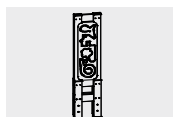


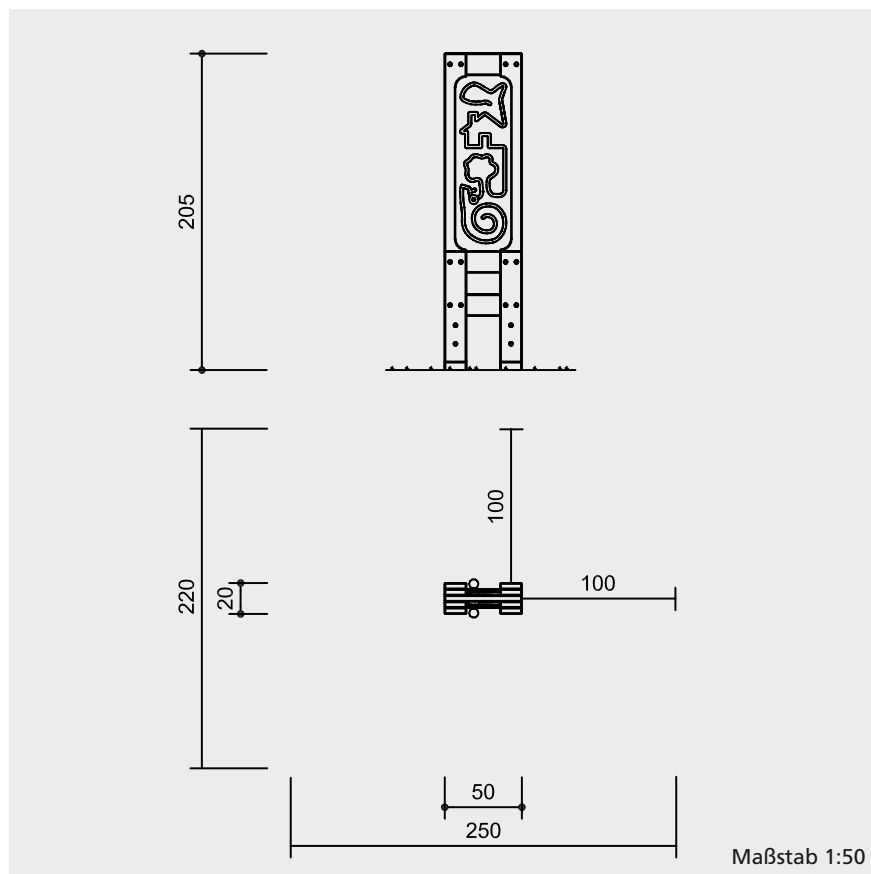
**Funktion**

Die Kurvenbahn regt die manuelle Geschicklichkeit an. Das Auf- und Abbewegen einer Griffkombination in einer dafür vorgesehenen Bahn dient der Bewegung von Armen, Schultern und Handgelenken. Gleichzeitig lässt das Gleiten der Griffe jede Figur erkennen, und kann gegebenenfalls auch in eine Therapie einbezogen werden.



**Kurvenbahn**





## Technische Angaben

### herzgetrennt

Schnitthölzer aus Gebirglärche, sortiert nach acht Holzqualitätsmerkmalen herzgetrennt, dadurch Verminderung der Rissanfälligkeit



### nachstellbar

wartungsfreundlich durch nachziehbare zweiteilige Schraubverbindung ohne überstehendes Gewinde



### Bodenverankerung

Fundamentanker aus phenolharzgebundenen Hartpapierlaminaten



Gestell in Sandwichbauweise, geölt, kraftschlüssig zusammengefügt

Kurvenbahn aus 10 mm starkem Edelstahl

Griffstange und Kugeln aus Polyamid

### Abmessungen

(geringe Abweichungen möglich)

Höhe	2,05 m
Länge	0,50 m
Breite	0,20 m
mit Griffen	0,30 m
Gewicht	160 kg

Weitere Erläuterungen zu den Qualitätsmerkmalen siehe Preisliste.

## Lieferumfang

1 Kurvenbahn komplett  
mit 4 Fundamentankern

## Installationshinweise

Untergrund  
keine Anforderungen

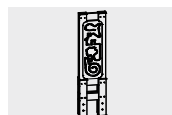
Fundamente  
1 Stück 60 x 90 x 40 cm  
Aushubtiefe 60 cm

**Achtung!**  
**Für Baustellenmaße aktuelle  
Montageanleitung anfordern.**

Technische Änderungen vorbehalten.

## Sicherheit

Dieses Gerät ist kein Spielgerät im Sinne der EN 1176 und unterliegt deshalb auch nicht den Anforderungen aus dieser Norm. Soweit sinnvoll, werden diese dennoch berücksichtigt.



11.01100