



Sonderausführung

Wirkung

Das Boxerrad verbessert die Kraft und Ausdauer des gesamten Körpers. Es werden Arm-, Bein- und Rumpfmuskulatur gleichzeitig beansprucht, sowie Kraft, Ausdauer und Koordination gleichermaßen trainiert. Dadurch wird eine allgemeine Aktivierung des gesamten Organismus bewirkt.

Sinn

Mit Kraft alleine kommt man nicht weit. Die Ausdauer ist im Alltag ebenso wichtig, und auch die Koordination der Arme und Beine hat eine hohe Bedeutung. Längeres Gehen oder das Hinauftragen der Einkäufe in die dritte Etage, all das erfordert Kraft, Ausdauer und Geschicklichkeit. Muskeln, Herz und Kreislauf müssen dabei zusammenspielen, Arme und Beine zusammenarbeiten. Radfahren, das alle Komponenten gleichzeitig berücksichtigt, wirkt deshalb optimal auf die Gesundheit.

Funktion

Egal, wer am Boxerrad sitzt, unser intelligentes und zugleich simples System „denkt“ mit. Der Widerstand für Arme und Beine passt sich automatisch dem Kräftelevel der übenden Person an. Die fixierte Sitzhöhe ist für kleine und große Personen geeignet. Gut lesbare Übungshinweise unterstützen die optimale Nutzung.

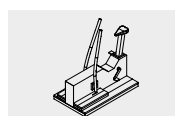


Boxerrad

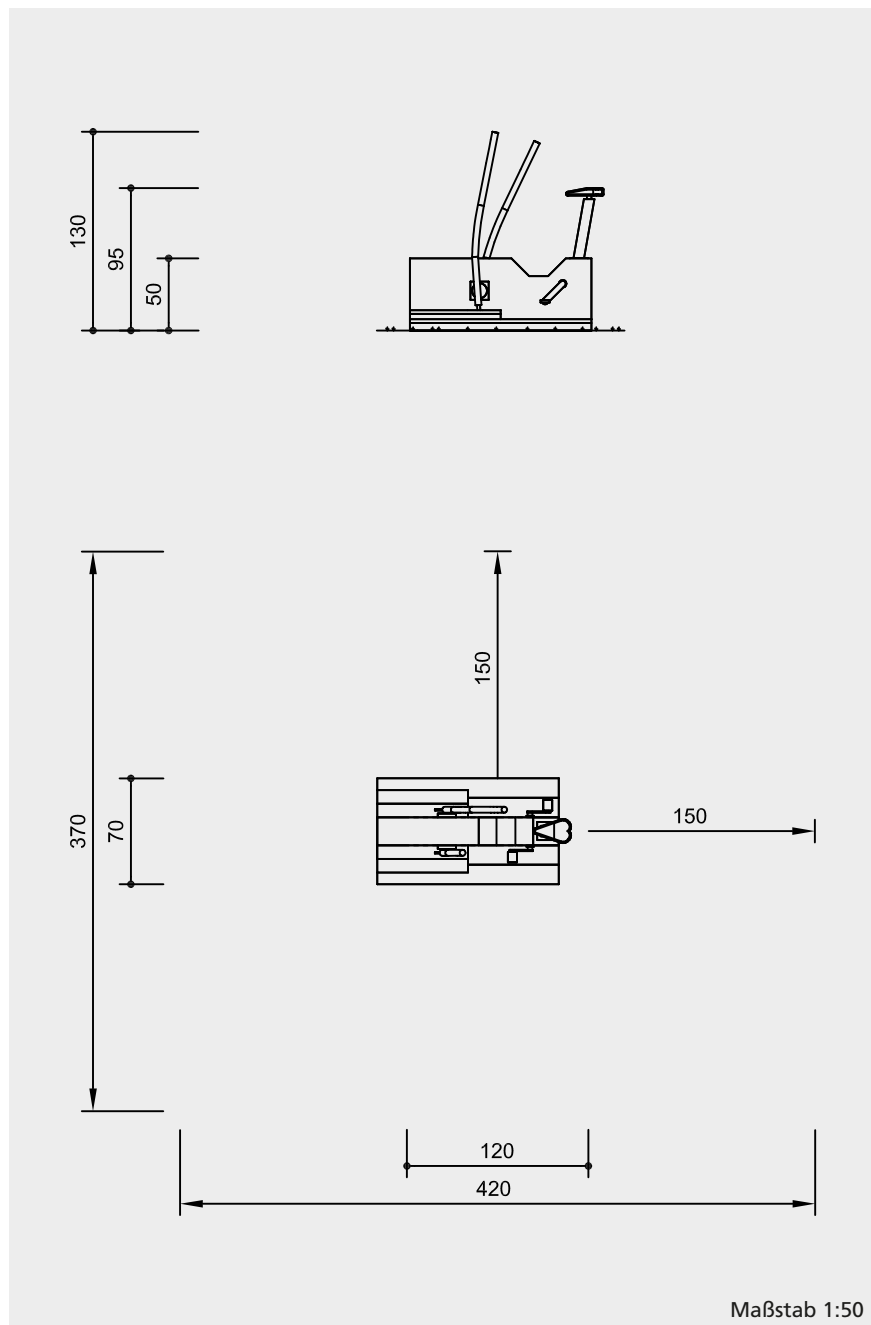


Copyright © Richter Spielgeräte GmbH 07/18

Lizenzgeber Moser Spielgeräte GmbH



11.50102



Technische Angaben

herzgetrennt

Schnitthölzer aus Gebirglärche, sortiert nach acht Holzqualitätsmerkmalen herzgetrennt, dadurch Verminderung der Rissanfälligkeit



Sinterbuchse

für alle Hin- und Herbewegungen werden Sintermetallgleitlager eingesetzt, die sich bei Benutzung selbst schmieren und bei Bedarf gut austauschbar sind



Unterkonstruktion feuerverzinkt

Gestänge aus Edelstahl

Handgriffe aus Eiche

Sattel aus Leder

Abmessungen

(geringe Abweichungen möglich)

Höhe	1,30 m
Länge	1,20 m
Breite	0,70 m
Gewicht	125 kg

Sicherheit

Dieses Gerät ist kein Spielgerät im Sinne der EN 1176 und unterliegt deshalb auch nicht den Anforderungen aus dieser Norm. Soweit sinnvoll, werden diese dennoch berücksichtigt.

Weitere Erläuterungen zu den Qualitätsmerkmalen siehe Preisliste.

Lieferumfang

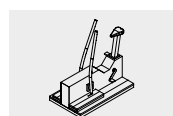
- 1 Boxerrad
- 2 Ankerschrauben

Installationshinweise

Untergrund entsprechend einer Fallhöhe $\leq 0,60$ m

Fundamente
1 Stück 116 x 66 x 35 cm
Aushubtiefe 35 cm

Achtung!
Für Baustellenmaße aktuelle Montageanleitung anfordern.
Technische Änderungen vorbehalten.



11.50102