

Wirkung

Ausdauer und Geschicklichkeit werden gefördert. In Form von unterschiedlichen Aufgaben können Alltagsanforderungen gezielt geübt werden. Dadurch wird die Sicherheit im täglichen Leben verbessert, und die Mobilität gesteigert.

Sinn

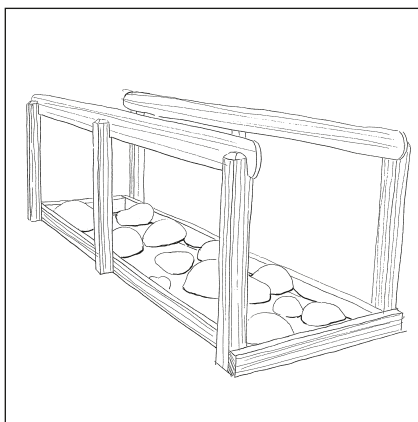
Das alltägliche Leben hält vielfältige Tücken bereit, beispielsweise beim Treppensteigen, beim Überwinden von Hindernissen, oder beim Hetzen von einem Ort zum anderen. Für ein Kind kann eine Stufe ein kaum überwindbares Hindernis sein. Für Ältere kann ein ebener Weg eine gefährliche Herausforderung darstellen. Wer sich auf diese Tücken einstellt, wird den Alltag mit Freude und Sicherheit meistern. Zielgerichtetes Üben fördert die Mobilität und ermöglicht ein unabhängiges und selbstbestimmtes Leben.

Funktion

Aus dem Leben gegriffene Situationen fordern zum Ausprobieren und Üben auf. In einem Parcours angeordnet, wird neben der Geschicklichkeit auch die Ausdauer trainiert. Der Weg ist so angelegt, dass nicht alle Hindernisse überschritten werden müssen und Begleitpersonen optimal Hilfestellung geben können. Beidseitige Handläufe an jeder Station bieten zusätzlich ein Höchstmaß an Sicherheit.



Copyright © Richter Spielgeräte GmbH 03/15

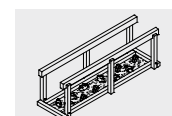


11.50402 Steinweg

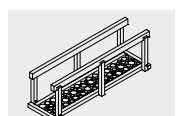
Lebensweg
Steinweg
Holzweg mit Stampfpflaster



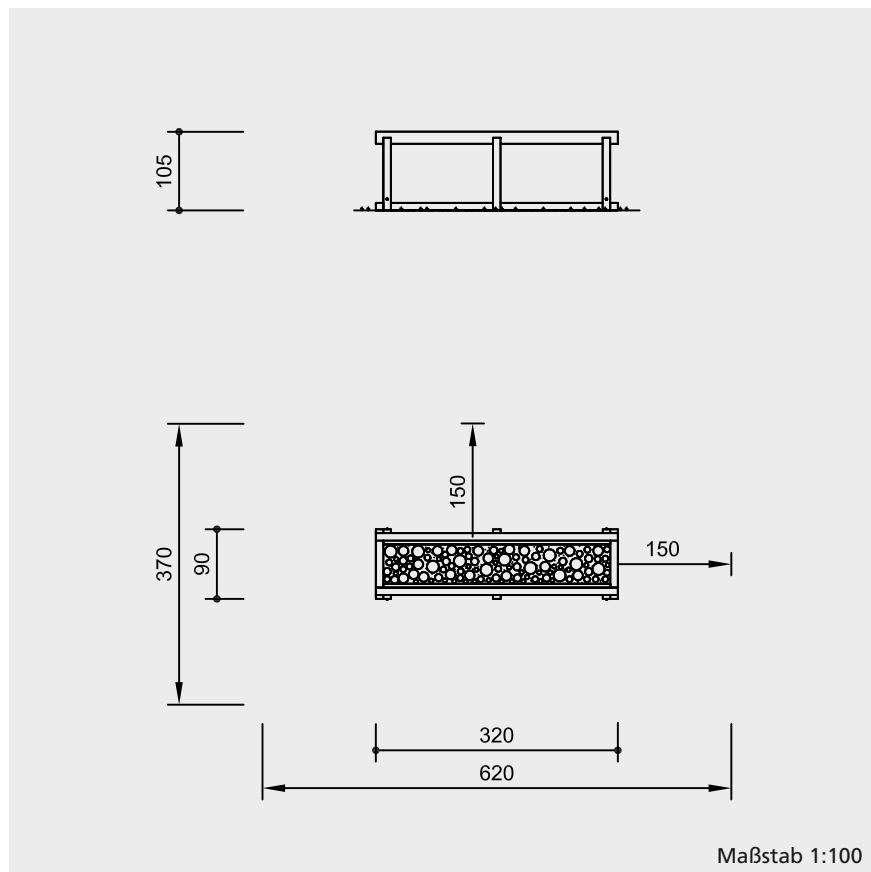
Lizenzgeber Moser Spielgeräte GmbH



11.50402



11.50403



Technische Angaben

herzgetrennt

Schnitthölzer aus Gebirglärche, sortiert nach acht Holzqualitätsmerkmalen herzgetrennt, dadurch Verminderung der Rissanfälligkeit



Bodenverankerung

alle Teile zur Bodenverankerung sind aus feuerverzinktem Stahl



Abmessungen

(geringe Abweichungen möglich)

Höhe	1,05 m
Länge	3,20 m
Breite	0,90 m
Gewicht	
Best.-Nr. 11.50402	495 kg
Best.-Nr. 11.50403	335 kg

Sicherheit

Dieses Gerät ist kein Spielgerät im Sinne der EN 1176 und unterliegt deshalb auch nicht den Anforderungen aus dieser Norm. Soweit sinnvoll, werden diese dennoch berücksichtigt.

Weitere Erläuterungen zu den Qualitätsmerkmalen siehe Preisliste.

Lieferumfang

Best.-Nr. 11.50402 Steinweg

- 1 Gestell
- 1 Palette Steine
- (Füllung mit Sand o. ä. bauseits)
- 4 Stahlfüße

Best.-Nr. 11.50403 Holzweg mit Stampflaster

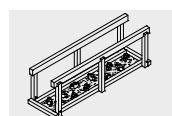
- 1 Gerät mit vormontiertem Stampflaster
- (Füllung mit Sand o. ä. bauseits)
- 4 Stahlfüße

Installationshinweise

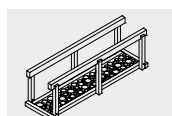
Untergrund
keine Anforderungen
empfehlenswert:
Rindenmulch, Hackschnitzel o. ä.

Fundamente
4 Stück 40 x 40 x 35 cm
Aushubtiefe 55 cm

Achtung!
Für Baustellenmaße aktuelle Montageanleitung anfordern.
Technische Änderungen vorbehalten.



11.50402



11.50403