



Fähigkeiten

Stufe 2: Die AMPHIBIE in uns - schüchtern sein heißt, sich schützen können. So stärken wir unsere Entdeckerlust und die Fähigkeit, uns schützen zu können. Aus der Geborgenheit heraus die Welt entdecken.

Rückzug und Neugier fördern die Entdeckerlust. Du erkennst den Unterschied zwischen innen/außen und nah/fern. Du arbeitest an deiner Erlebnissicherheit.

Übungsverlauf

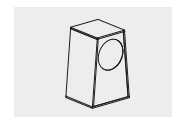

Auf dem Bauch liegend, die Arme nach vorne gestreckt, ziehst du dich durch die Öffnung. Der Durchschlupf aktiviert die Neugier. Was geht da draußen vor? Entdecke die andere Seite und erlebe dabei ein Wechselspiel zwischen Neugier und Rückzug. Setze die Arme dazu ein, um dich nach vorne zu ziehen oder wieder zurückzuschieben.



EVOPÄD®-Schlupfkasten Lernraum
EVOPÄD®-Schlupfstein Landschaften

© Richter Spielgeräte GmbH 2018

Entwurf: Ludwig Koneberg

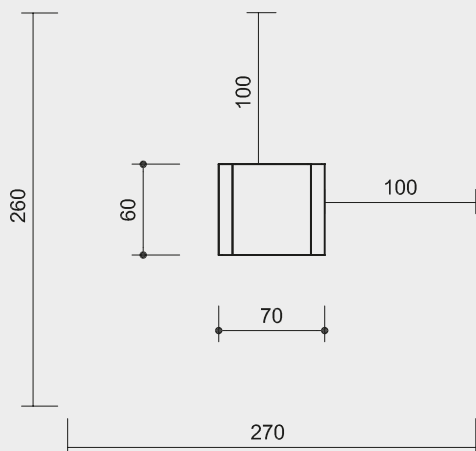
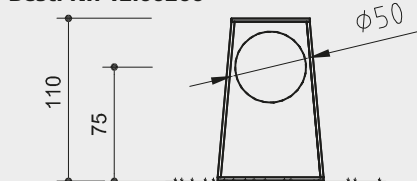


12.00200

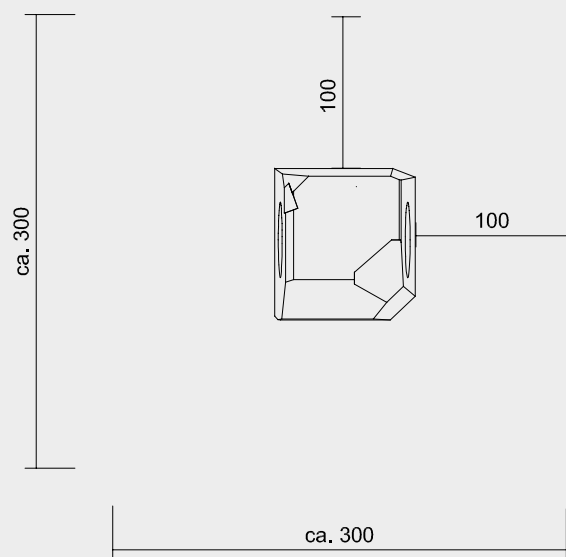


12.00210

Best.-Nr. 12.00200



Best.-Nr. 12.00200



Maßstab 1:50

Technische Angaben

12.00200

Gerät aus Multiplexplatte Birke
21 mm, wasserfest verleimt

KG-Rohr Durchmesser 500 mm,
Wandstärke 12 mm

12.00210

Gerät aus Kalkstein

Abmessungen

(geringe Abweichungen möglich)

Best.-Nr.	12.00200
Höhe	1,10 m
Länge	0,70 m
Breite	0,60 m
Gewicht	50 kg

Best.-Nr.	12.00210
Höhe	variabel
Länge	variabel
Breite	variabel
Gewicht	2 - 3 Tonnen

Sicherheit

Dieses Gerät ist kein Spielgerät im Sinne der EN 1176 und unterliegt deshalb auch nicht den Anforderungen aus dieser Norm. Soweit sinnvoll, werden diese dennoch berücksichtigt.

Lieferumfang

Best.-Nr. 12.00200

1 EVOPÄD®-Schlupfkasten Lernraum

Best.-Nr. 12.00210

1 EVOPÄD®-Schlupfstein Landschaften

Installationshinweise

12.00200

Empfohlener Platzbedarf mit Funktionsraum 270 x 260 cm
Fundament nicht erforderlich
Untergrund fest und eben

12.00210

Empfohlener Platzbedarf mit Funktionsraum ca. 300 x 300 cm
Fundament wegen des hohen Eigengewichts nicht erforderlich

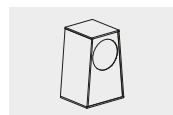
Hinweis: Das Gerät **EVOPÄD®-Schlupfkasten Lernraum** ist ausschließlich für die Verwendung in Innenräumen geeignet.

Das Gerät **EVOPÄD®-Schlupfstein Landschaften** ist ausschließlich für die Verwendung im Freien geeignet.

Achtung!

Für Baustellenmaße aktuelle Montageanleitung anfordern.

Technische Änderungen vorbehalten.



12.00200



12.00210