

**Spielwert**

Die Schwarten der Turmwände werden von Hand weißgeschält und behalten dadurch die natürliche Struktur des Holzes bei. So lassen sich die Äste erspüren und die Maserung bleibt sichtbar. Die Spielräume unserer Türme sind auch ein „Häuschen“-Angebot und entsprechen in ihrer Größe dem kindlichen Raumgefühl. Fest installierte Zwischenböden bilden heimelige Räume, zum Teil mit Durchschlupf. Eine Sitzbank im unteren Raum lädt dazu ein, sich zu treffen und miteinander zu plaudern. Kinder fühlen sich darin geborgen und geschützt. Spannend wird es aber auch, wenn man im Turm in das nächste Stockwerk hinaufklettert. Die Anbaumöglichkeiten verschiedener Kombinationselemente wie Rutsche, Hängebrücke, Kettensteg usw. machen den Turm besonders attraktiv.



Best.-Nr. 3.20800 Fünfeckturm mit Dach

**Wesentliche Merkmale**

- anspruchvolles Design
- atmosphärebildend
- vielseitige Anschlussmöglichkeiten
- beispielbares Innenleben
- Spielimpuls: Höhe erleben, heimelige Räume, Rollenspiel
- Bewegungsaktivität: klettern

**Geeignet**

- für Kinder ab 5 Jahren
- für öffentliche Spielplätze  
Kindergärten  
Kinderheime

**Türme** zum Kombinieren

**Fünfeckturm**  
**Fünfeckturm** mit Dach

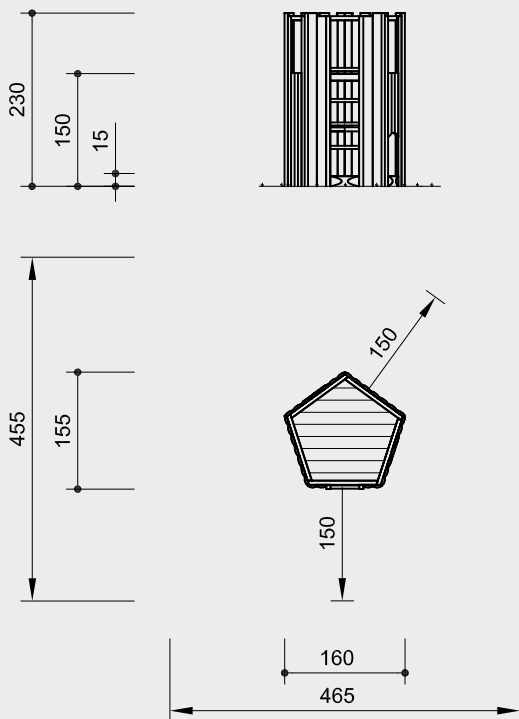


3.20700

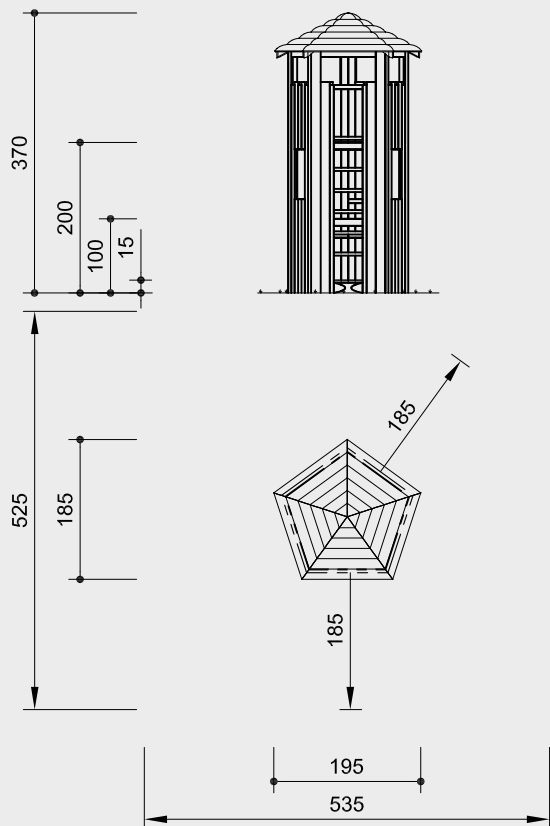


3.20800

**Best.-Nr. 3.20700 Fünfeckturm**



**Best.-Nr. 3.20800 Fünfeckturm mit Dach**

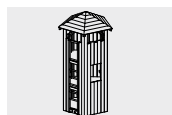


Maßstab 1:100

Sicherheitsprüfung nach EN 1176



3.20700



3.20800

**Achtung!**  
**Für Baustellenmaße aktuelle Montageanleitung anfordern.**  
 Technische Änderungen vorbehalten.  
**Geräte auch aus Lärche lieferbar.**

**Technische Angaben**

Schwartenverkleidung aus Fichte/Tanne, kesseldruckimprägniert nach DIN 68800-3, Gebrauchsklasse 4, alle anderen Holzteile aus nicht imprägnierter Gebirgslärche

**herzgetrennt**  
 Schnittholzer herzgetrennt, dadurch Verminderung der Rissbildung



**Schwarten**  
 Stärke 3 - 5 cm, von Hand weißgeschält



**Hartholzprossen**  
 Klettersprossen aus Hartholz gefräst und gezapft, Ø 42 mm



**Bodenverankerung**  
 alle Teile zur Bodenverankerung sind aus feuerverzinktem Stahl bzw. Edelstahl



komplett verschraubte Konstruktion

**Abmessungen**  
 (geringe Abweichungen möglich)

**Best.-Nr. 3.20700 Fünfeckturm**

Höhe	2,30 m
Bodenhöhen	0,15 m
	1,50 m
Grundfläche	Ø 1,60 m
Gewicht	350 kg

**Best.-Nr. 3.20800 Fünfeckturm mit Dach**

Höhe	3,20 m
Höhe mit Dach	3,70 m
Bodenhöhen	0,15 m
	1,00 m
	2,00 m
Grundfläche	Ø 1,60 m
mit Dach	Ø 1,95 m
Gewicht	550 kg

**Lieferumfang**

**Best.-Nr. 3.20700**  
 1 Turm, eingebaut:  
 2 Böden, 1 Leiter  
 1 Sitzbank im unteren Raum  
 1 Durchstieg  
 5 Stahlfüße

**Best.-Nr. 3.20800**  
 1 Turm, eingebaut:  
 3 Böden, 1 Leiter  
 1 Sitzbank im unteren Raum  
 1 Durchstieg vom 1. zum 2. Stock  
 1 Dach  
 5 Stahlfüße

**Installationshinweise**

Untergrund  
**Turm** entsprechend einer Fallhöhe ≤ 1,50 m  
**Turm mit Dach** entsprechend einer Fallhöhe ≤ 2,00 m  
 (ausführliche Erläuterung siehe Preisliste)

Fundamente  
 5 Stück 50 x 50 x 55 cm  
 Aushubtiefe 75 cm

Weitere Erläuterungen zu den Qualitätsmerkmalen siehe Preisliste.