



### Spielwert

Der Turm hat eine Holzverkleidung aus natürlich belassenen Lärchenschwarten, die mit Sehschlitzen versehen sind. Im Inneren befinden sich drei versetzt eingebaute Böden. Diese fest installierten Zwischenböden bilden heimelige Räume. Den obersten erreicht man entweder über eine Leiter, oder man steigt bis zur Höhe des Balkons und genießt die Aussicht. Die daran befestigte Rutschstange dient als Abgang. Zudem kann der Balkon als Verbindung zu weiteren Geräten, wie z. B. einer Hängebrücke, genutzt werden. In Kombination mit einer Rutsche ist der Aussichtsturm ein attraktiver Blickfang.

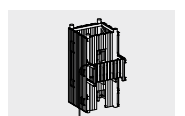
### Wesentliche Merkmale

- Alleinstellung
- ausgewogene Formgebung
- Sehschlitze
- Balkon

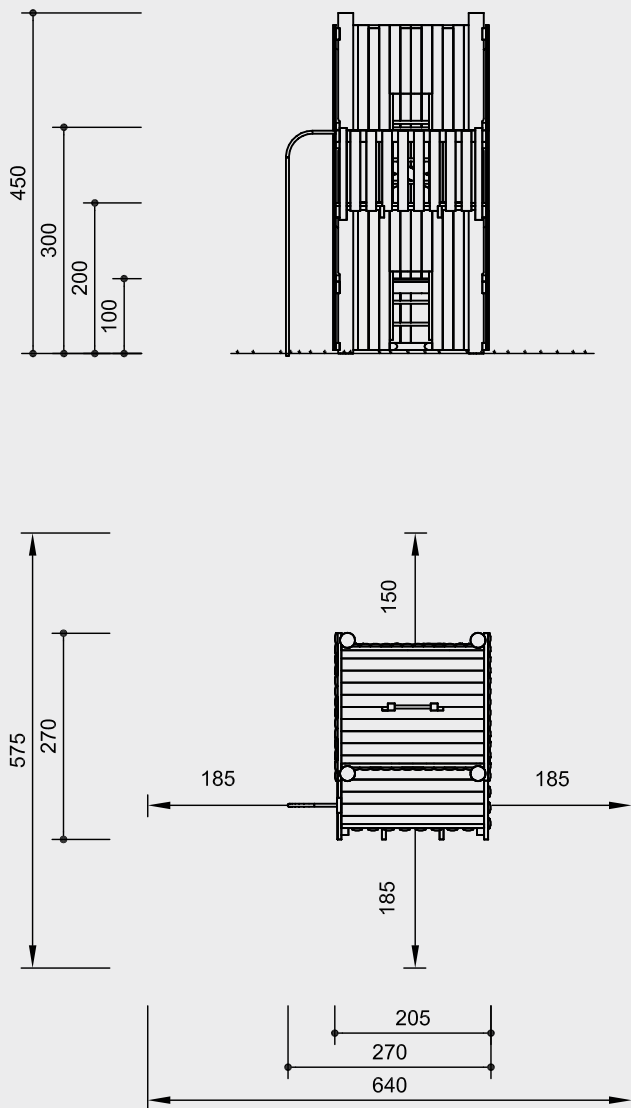
### Geeignet

- für Kinder ab 5 Jahren
- für öffentliche Spielplätze
- Freizeitanlagen
- Schulhöfe
- Freibäder

**Aussichtsturm**



**Best.-Nr. 3.21500 Aussichtsturm**



Maßstab 1:100

Sicherheitsprüfung nach EN 1176

**Lieferumfang**

- 4 Seitenteile
- 1 Balkonbrüstung
- 3 Halbböden
- 1 Balkonboden
- 1 Leiteraufstieg
- 1 Rutschstange

**Installationshinweise**

Untergrund entsprechend einer Fallhöhe  $\leq 2,00$  m (ausführliche Erläuterung siehe Preisliste)

- Fundamente
- 4 Stück 60 x 60 x 60 cm
  - Aushubtiefe 80 cm
  - 1 Stück 30 x 30 x 30 cm
  - Aushubtiefe 60 cm

**Achtung!**  
**Für Baustellenmaße aktuelle Montageanleitung anfordern.**  
 Technische Änderungen vorbehalten.

**Technische Angaben**

Gerät aus nicht imprägnierter Gebirgslärche

**weißgeschält**  
 Palisaden weißgeschält, Ø 18 - 21 cm



**Schrägschnitt**  
 Senkrechte Standpfosten mit abgeschrägtem Hirnholzabschnitt als konstruktive Holzschutzmaßnahme



**herzgetrennt**  
 Schnitthölzer herzgetrennt, dadurch Verminderung der Rissanfälligkeit



**Schwarten**  
 Stärke 4 - 5 cm, von Hand weißgeschält



**Nut und Feder**  
 Plattformböden aus 40 mm Nut- und Federbohlen



**Hartholzprossen**  
 Klettersprossen aus Hartholz gefräst und gezapft, Ø 42 mm



**Bodenverankerung**  
 alle Teile zur Bodenverankerung sind aus feuerverzinktem Stahl bzw. Edelstahl

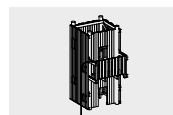


Rutschstange aus V2A, glasperlengestrahlt

**Abmessungen**  
 (geringe Abweichungen möglich)

Höhe	4,50 m
Bodenhöhen	1,00/2,00/3,00 m
Länge	2,70 m
Breite	2,70 m
Gewicht	1200 kg

Weitere Erläuterungen zu den Qualitätsmerkmalen siehe Preisliste.



**3.21500**