

**Spielwert**

Rutschen bereitet Groß und Klein gleichermaßen Vergnügen. Der durch die ungewohnte, scheinbar risikoreiche Bewegung entstehende Nervenkitzel ist eines der wichtigsten Spielwertelemente der Rutsche. Sich zu überwinden und es zu wagen, herabzugleiten, ohne etwas dazu zu tun, macht Spaß und bringt ein unmittelbares Erfolgserlebnis. Besonders vergnüglich ist das Tandemgleiten auf einer breiten Rutsche.

**Wesentliche Merkmale**

- freundliche Ausstrahlung
- exklusives Design
- kann auch im Hang eingebaut werden
- Spielimpuls: Höhe erleben, Nervenkitzel
- Bewegungsaktivität: rutschen

**Empfohlen**

- für ältere aber auch für Kinder unter 3 Jahren
- für öffentliche Spielplätze  
Freizeitanlagen  
Kindergärten  
hausnahe Spielräume



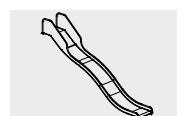
**Edelstahlrutschen**  
Breite 1,00 - 1,50 m

**Aufstellungshinweis**

Die Rutschrichtung nach Süden ist wegen Materialerwärmung zu vermeiden.



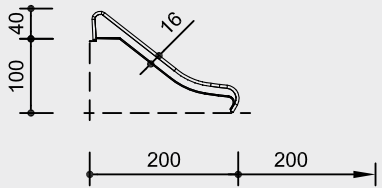
3.63300 - 3.64250



3.63395/3.64105

**Best.-Nr. 3.63300 Edelstahlrutsche**

Breite 1,00 m

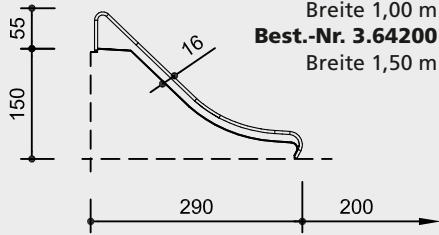


**Best.-Nr. 3.63320**

Breite 1,00 m

**Best.-Nr. 3.64200**

Breite 1,50 m

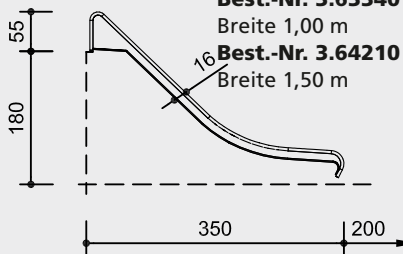


**Best.-Nr. 3.63340**

Breite 1,00 m

**Best.-Nr. 3.64210**

Breite 1,50 m

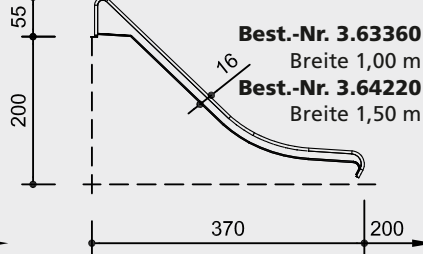


**Best.-Nr. 3.63360**

Breite 1,00 m

**Best.-Nr. 3.64220**

Breite 1,50 m

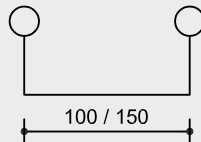
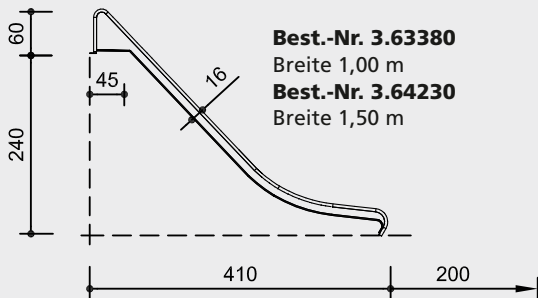


**Best.-Nr. 3.63380**

Breite 1,00 m

**Best.-Nr. 3.64230**

Breite 1,50 m

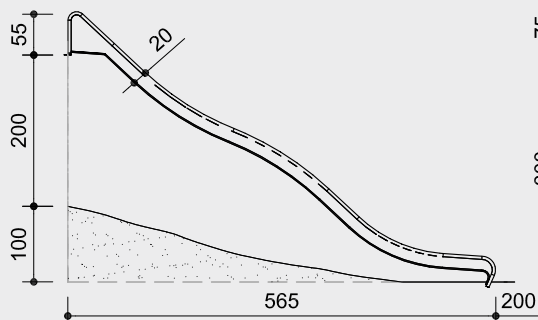


**Best.-Nr. 3.63390**

Breite 1,00 m

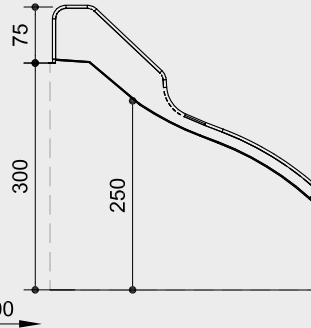
**Best.-Nr. 3.64240**

Breite 1,50 m



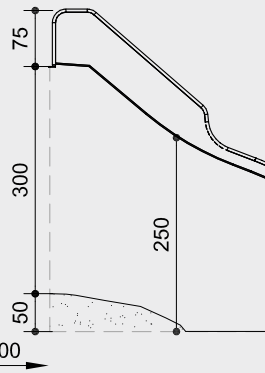
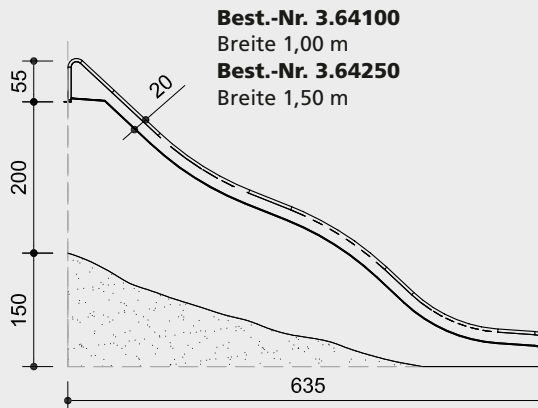
**Best.-Nr. 3.63395**

Breite 1,00 m



**Best.-Nr. 3.64105**

Breite 1,00 m

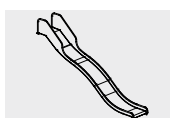


Maßstab 1:100

Sicherheitsprüfung nach EN 1176



3.63300 - 3.64250



3.63395/3.64105

**Technische Angaben**

Gesamtkonstruktion der Rutschen aus V2A, Seitenwangen glasperlengestrahlt

Handlaufrohr Ø 42 mm, Stärke 2 mm

Wangenhöhe 16 bzw. 20 cm

Befestigung oben und unten mit Anschraubblaschen

Rutschblechstärke **Best.-Nr. 3.63300** 2,5 mm, alle anderen Rutschen 3 mm

**Best.-Nr. 3.63395** und **3.64105** mit erhöhten Seitenwangen für Fallhöhe über 2,00 m

**Abmessungen** siehe Skizzen (geringe Abweichungen möglich)

Best.-Nr.	Gewicht
3.63300	65 kg
3.63320	110 kg
3.63340	130 kg
3.63360	150 kg
3.63380	170 kg
3.63390	231 kg
3.64100	242 kg
3.63395	249 kg
3.64105	280 kg
3.64200	150 kg
3.64210	175 kg
3.64220	200 kg
3.64230	225 kg
3.64240	320 kg
3.64250	335 kg

**Lieferumfang**

**Best.-Nr. 3.63300**  
1 Rutsche Breite 1,00 m mit Erdanker

**Best.-Nr. 3.63320 - 3.63380**  
1 Rutsche Breite 1,00 m

**Best.-Nr. 3.63390/3.64100**  
1 Rutsche Breite 1,00 m mit 1 Welle

**Best.-Nr. 3.63395/3.64105**  
1 Rutsche wie vor, jedoch mit erhöhten Seitenwangen und erhöhter Brüstung am Einsitz

**Best.-Nr. 3.64200 - 3.64230**  
1 Rutsche Breite 1,50 m

**Best.-Nr. 3.64240/3.64250**  
1 Rutsche Breite 1,50 m mit 1 Welle

**Installationshinweise**

Untergrund abhängig von der jeweiligen Anbauhöhe, bei Einbau im Gelände entsprechend der Bodenprofilierung; im Auslaufbereich empfehlen wir die Bodenklasse „wie Sand“ (ausführliche Erläuterung s. Preisliste)

Fundamente bei Rutsche mit Erdanker ist das Einbetonieren nicht erforderlich, sonst 2 Stück 30 x 30 x 30 cm Aushubtiefe 70 cm

**Achtung!**  
Für Baustellenmaße aktuelle Montageanleitung anfordern. Technische Änderungen vorbehalten.