

Spielwert

Der große Fisch, der gerade aus dem Wasser auftaucht, hat durch sein freundliches Erscheinungsbild einen starken Aufforderungscharakter. Die Kinder können über eine Treppe die Plattform erobern und durch große „Bullaugen“ die Umgebung erforschen. Auf der breiten Rutsche kann man auch gemeinsam das Rutschvergnügen genießen. Der Bauch des Fisches unter der Plattform ist als Versteck oder Häuschen nutzbar.



07/19



Copyright © Richter Spielgeräte GmbH

Entwurf F. Dorband/K.H. Thiele

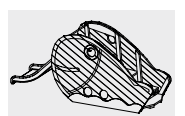
Wesentliche Merkmale

- freundliche Ausstrahlung
- Aufforderungscharakter
- Farbgestaltung, Signalwirkung
- breite Rutsche zum gemeinsamen Rutschen
- Versteckbereich
- Gucklöcher

Empfohlen

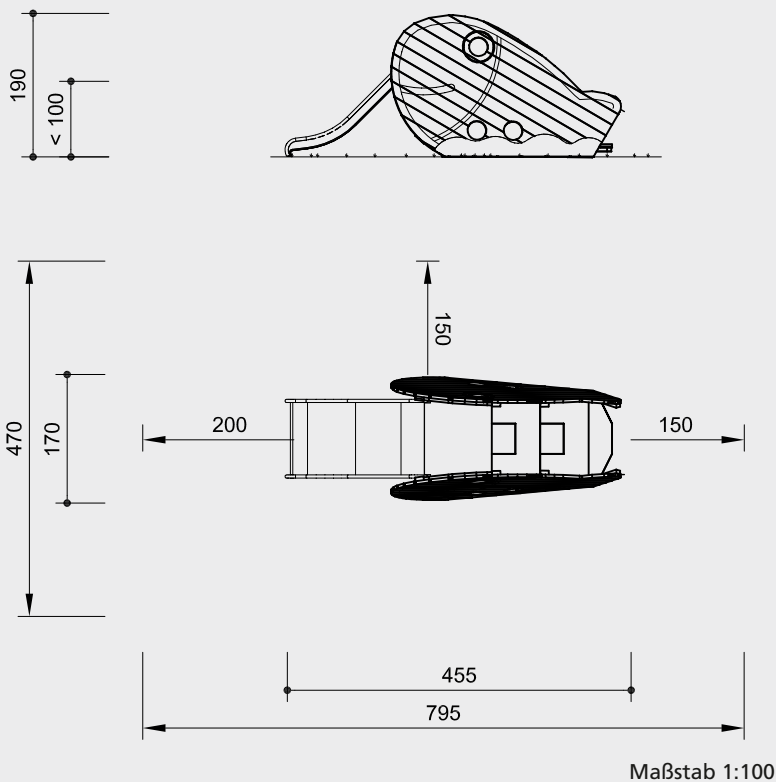
- für Kleinkindbereiche von:
 - öffentlichen Spielplätzen
 - hausnahen Spielräumen
 - Kindergärten
 - Kinderheimen
 - kindertherapeutischen Zentren
 - Campingplätzen
- für Kinderkrippen

Großer Fisch
mit Edelstahlrutsche und Treppe



4.08301

Best.-Nr. 4.08301 Großer Fisch



Sicherheitsprüfung nach EN 1176

Lieferumfang

- 2 Seitenteile in Fischform
- 1 Plattform mit Treppenaufstieg
- 1 Edelstahlrutsche mit Erdanker
Höhe 1,00 m, Breite 1,05 m

Installationshinweise

Untergrund
entsprechend einer Fallhöhe ≤ 1,00 m
(ausführliche Erläuterung siehe Preisliste)

Fundamente
4 Stück 40 x 40 x 40 cm
Aushubtiefe 60 cm

Rutsche
Aushubtiefe für Erdanker 55 cm

Achtung!
**Für Baustellenmaße aktuelle
Montageanleitung anfordern.**
Technische Änderungen vorbehalten.

Technische Angaben

Gerät aus nicht imprägnierter
Gebirglärche

herzgetrennt
Schnitthölzer herzgetrennt, dadurch
Verminderung der Rissanfälligkeit



Nut und Feder
Plattformboden, Seitenteile und Treppe
aus 40 mm Nut- und Federbohlen



Bodenverankerung
alle Teile zur Bodenverankerung
sind aus feuerverzinktem Stahl bzw.
Edelstahl



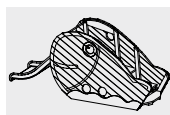
Farbe
zur Farbgebung werden lösungsmit-
telfreie Acryllacke verwendet, die Verar-
beitung erfolgt so, dass die Struktur des
Holzes noch gut erkennbar ist

Rutsche
Gesamtkonstruktion aus Edelstahl,
Seitenwangenstärke 2 mm, Rutsch-
blechstärke 2,5 mm

Abmessungen
(geringe Abweichungen möglich)

Höhe	1,90 m
Länge	4,55 m
Breite	1,70 m
Gewicht	380 kg

Weitere Erläuterungen zu den
Qualitätsmerkmalen siehe Preisliste.



4.08301