

Spielwert

Das Plattformhaus stellt schon in seiner Grundausstattung mit Plattform, Haus, Rutsche und Netz sowie der fest installierten Hauseinrichtung aus Tisch und Bänken einen vielfältigen und eigenständigen kleinen Spielplatz dar. Rollenspiele und zahlreiche Bewegungsaktivitäten werden angeregt.



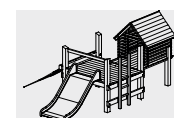
Wesentliche Merkmale

- kindgerechte Vermaung nach ergonomischen Erkenntnissen
- naturlich belassene Oberflache fur verstarkte Sinnesansprache
- Konstruktionsvorteil: starker Bohlenbelag der Plattform schafft einen groen, stutzenfreien Spielraum unter der Plattform
- Kompaktspielplatz auf einer kleinen Flache, fur geringes Raumangebot geeignet
- Kombinationsangebot fur Rollenspiel und Bewegung
- Bewegungsaktivitat: klettern, rutschen, kriechen, bucken, Kraft einsetzen


Plattformhaus 4904 Plattformhaus 4906

Empfohlen

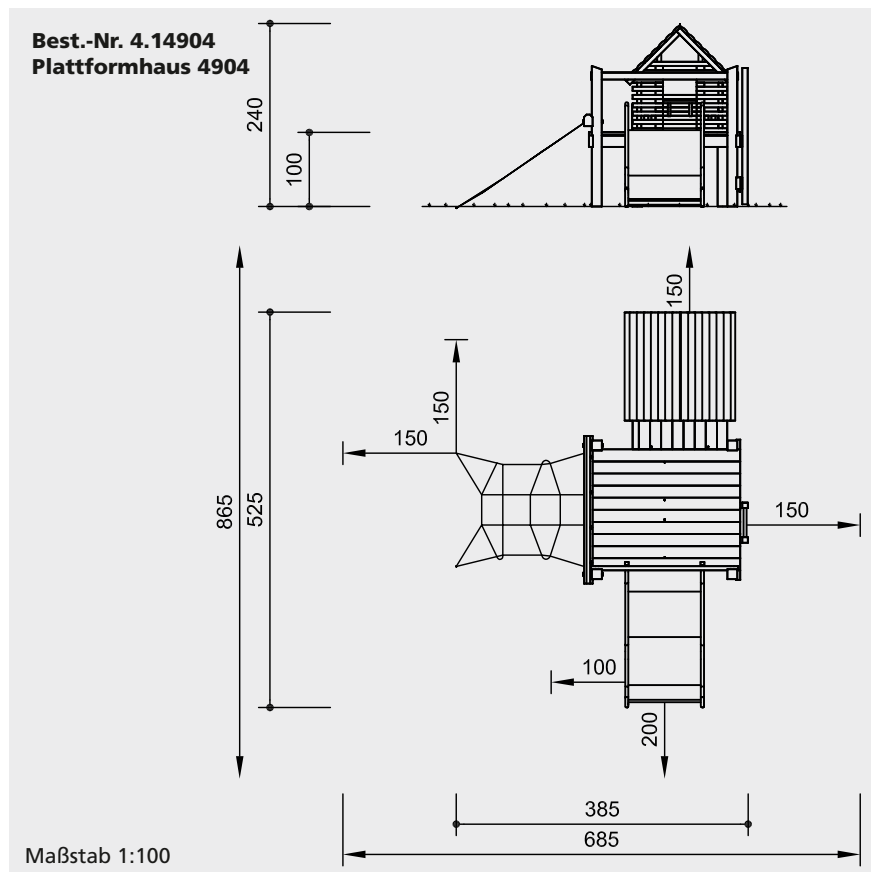
- fur Kinder ab 3 Jahren
- fur offentliche Spielplatze
hausnahe Spielraume
Kindergarten/Horte
Kinderheime
kindertherapeutische Zentren
Freiraume von Ganztagschulen
Freizeitanlagen



4.14904



4.14906



Sicherheitsprüfung nach EN 1176

Lieferumfang

- 1 Plattform 1,60 x 2,00 m
- 1 Plattformhäuschen
- Bodengröße 1,25 x 1,80 m
- 1 Leiter
- 1 Schräges Kletternetz
- Anbauhöhe 1,00 m
- 1 Edelstahlrutsche mit Erdanker
- Best.-Nr. 3.63300

Installationshinweise

Untergrund
entsprechend einer Fallhöhe ≤ 1,00 m
(ausführliche Erläuterung siehe Preisliste)

Fundamente

Plattformhaus
6 Stück 60 x 60 x 60 cm
Aushubtiefe 80 cm

Schräges Kletternetz
2 Stück 50 x 50 x 40 cm
Aushubtiefe 80 cm

Rutsche
Aushubtiefe für Erdanker 55 cm

Achtung!
**Für Baustellenmaße aktuelle
Montageanleitung anfordern.**
Technische Änderungen vorbehalten.

Technische Angaben

Gerät aus nicht imprägnierter
Gebirgslärche

Schrägschnitt

Senkrechte Standpfosten mit ab-
geschrägtem Hirnholzabschnitt als
konstruktive Holzschutzmaßnahme



herzgetrennt

Schnitthölzer herzgetrennt, dadurch
Verminderung der Rissanfälligkeit



Nut und Feder

Plattformböden und Dach aus 40 mm
Nut- und Federbohlen



Hartholzsprossen

Klettersprossen aus Hartholz gefräst
und gezapft, Ø 42 mm



Corocord®-Seil

Spezialseile in Herkulesmachart
Netz aus 19 mm sechslitzigem
Corocord®-Seil in Herkulesmachart,
abriebvergütet, wobei die Stahlkerne
der sechs Litzen erhitzt werden und
dadurch die Polyesterummantelung
aufschmilzt, Standardfarbe rot



Alu-Seilpressung

Aluminium-Seilpressung, zylindrisch
verpresst, mit abgerundeten Enden,
so klein wie möglich gewählt



S-Klemmen

gut abgerundete Corocord®S-Klemmen
aus Edelstahl, Ø 8 mm



Bodenverankerung

alle Teile zur Bodenverankerung
sind aus feuerverzinktem Stahl bzw.
Edelstahl



Hausboden aus 25 mm Nut- und
Federbrettern

Rutsche, Gesamtkonstruktion aus
Edelstahl, Seitenwangenstärke 2 mm,
Rutschblechstärke 2,5 mm

Best.-Nr. 4.14906
Plattformhaus 4906
mit umlaufendem Geländer

Abmessungen

(geringe Abweichungen möglich)

Höhe	2,40 m
Länge	3,85 m
Breite	5,25 m
Plattformhöhe	1,00 m
Plattformlänge	2,00 m
Gewicht	650 kg

Weitere Erläuterungen zu den
Qualitätsmerkmalen siehe Preisliste.



4.14904



4.14906