



Spielwert

Die reduzierte Formensprache der Objekte ist für Kinder kein Problem. Sie identifizieren die dicken Holzformen sogleich als stehende und liegende Schafe, erkennbar durch die Körperhaltung, den demütigen Gesichtsausdruck und die Neigung der Ohren. Die Schafe werden Teil eines Rollenspiels, sie dienen als Reittiere oder bieten sich als Sitz- und Liegefläche an. Als Gruppe installiert, entsteht im Spielraum durch die Tiere eine besondere, liebevolle Atmosphäre.

Wesentliche Merkmale

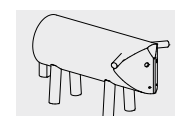
- Emotionen auslösendes, kindgerechtes Design
- taktile, sinnliche Holzerfahrung
- anspruchsvolle, reduzierte Formensprache
- Spielimpuls: dicker Körper, Ohren

Empfohlen

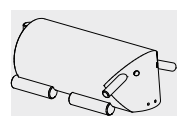
- für Kleinkindbereiche von:
 - öffentlichen Spielplätzen
 - hausnahen Spielräumen
 - Kinderheimen
 - Kindergärten
- für Kinderkrippen



Schaf, stehend
Schaf, liegend

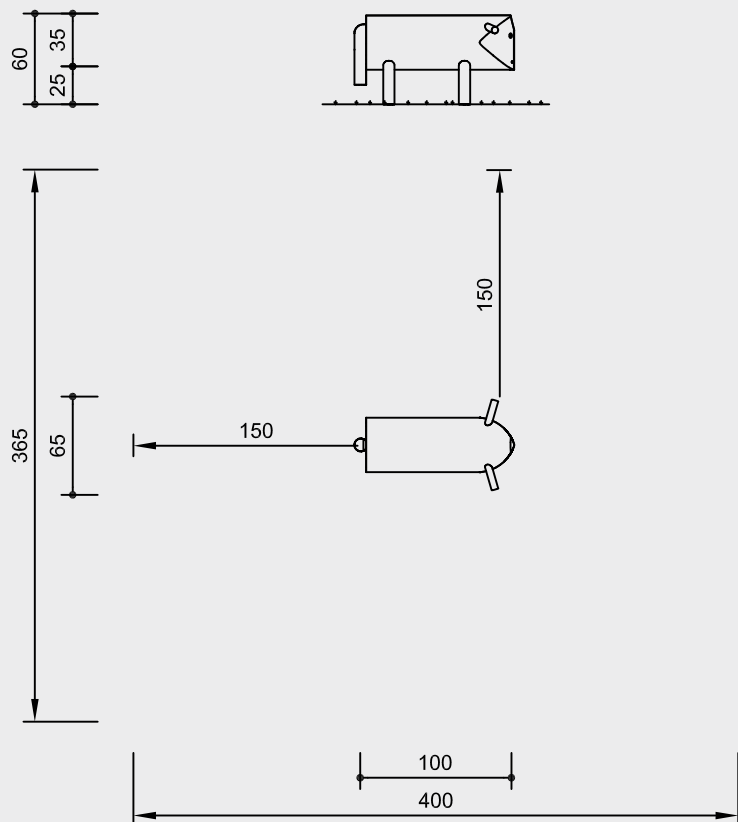


4.24195

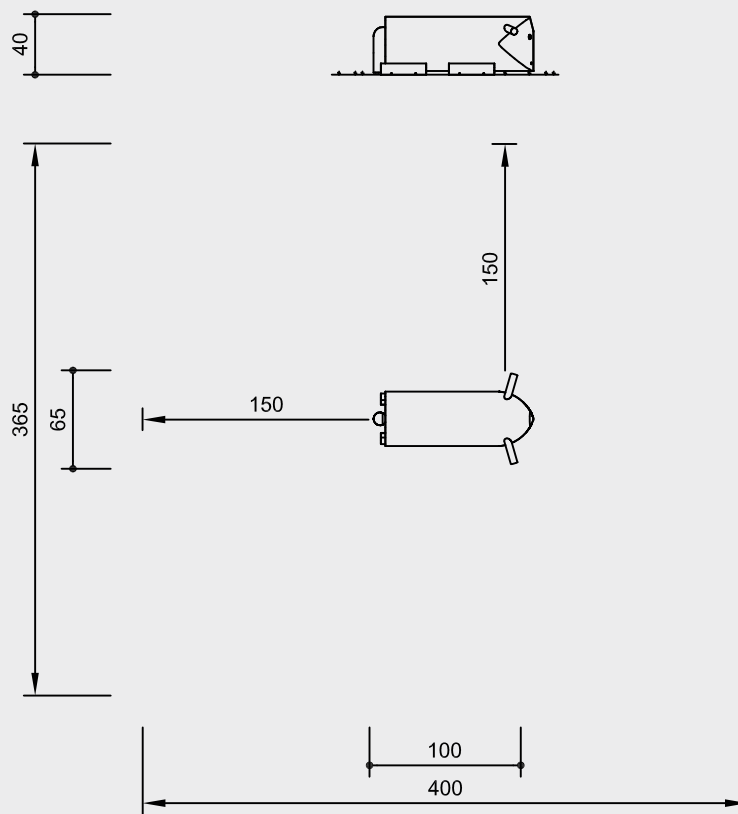


4.24196

Best.-Nr. 4.24195 Schaf, stehend

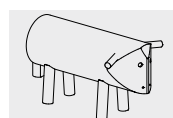


Best.-Nr. 4.24196 Schaf, liegend

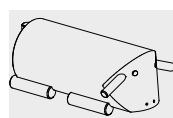


Maßstab 1:50

Sicherheitsprüfung nach EN 1176



4.24195



4.24196

Technische Angaben

weißgeschält

Hölzer weißgeschält, aus nicht imprägnierter Gebirgslärche



Bodenverankerung

alle Teile zur Bodenverankerung sind aus feuerverzinktem Stahl bzw. Edelstahl



Entlastungsschnitt

nicht herztrennte Teile mit Sägeschnitt im Rundholz bzw. Entlastungsbohrung, dadurch gezielte Vorwegnahme der natürlichen Rissbildung



Abmessungen

(geringe Abweichungen möglich)

Höhe	
Schaf, stehend	0,60 m
Schaf, liegend	0,40 m
Länge	1,00 m
Breite	0,65 m
Gewicht	
Schaf, stehend	80 kg
Schaf, liegend	75 kg

Lieferumfang

Best.-Nr. 4.24195 Schaf, stehend

- 1 Schaf
- 4 Fundamenteisen

Best.-Nr. 4.24196 Schaf, liegend

- 1 Schaf
- 2 Fundamenteisen

Installationshinweise

Untergrund entsprechend einer Fallhöhe $\leq 0,60$ m (ausführliche Erläuterung siehe Preisliste)

Fundamente (nur gegen Wegtragen notwendig)

Best.-Nr. 4.24195 Schaf, stehend

2 Stück 30 x 50 x 30 cm
Aushubtiefe 50 cm

Best.-Nr. 4.24196 Schaf, liegend

2 Stück 30 x 30 x 30 cm
Aushubtiefe 50 cm

Achtung!

Für Baustellenmaße aktuelle Montageanleitung anfordern.

Technische Änderungen vorbehalten.

Weitere Erläuterungen zu den Qualitätsmerkmalen siehe Preisliste.