

Spielwert

Unsere großen und kleinen Schnecken sind vielseitig nutzbare, atmosphäre-bildende Ausstattungselemente für Kleinkindbereiche. Die freundlichen Holztiere werden zum gemütlichen Sitzen oder liebevollen Festhalten genutzt und in Rollenspiele eingebunden. Durch die emotionale Ansprache dienen sie außerdem als Erinnerungsträger, und helfen dem Kind, eine Beziehung zum Spielraum aufzubauen.




Wesentliche Merkmale

- kindgerechte Vermaßung nach ergonomischen Erkenntnissen
- Emotionen auslösendes Design: dicker Körper
- Erfahrungswert: große, dicke Baumabschnitte mit natürlichen Phänomenen wie Jahresringen und Ästen

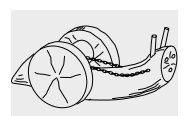
Empfohlen

- für ältere aber auch für Kinder unter 3 Jahren
- für Kleinkindbereiche von: öffentlichen Spielplätzen
hausnahen Spielräumen
Kinderheimen
kindertherapeutischen Zentren
Freizeitanlagen
Kindergärten
- für Kinderkrippen

**Schnecke
Kleine Schnecke**

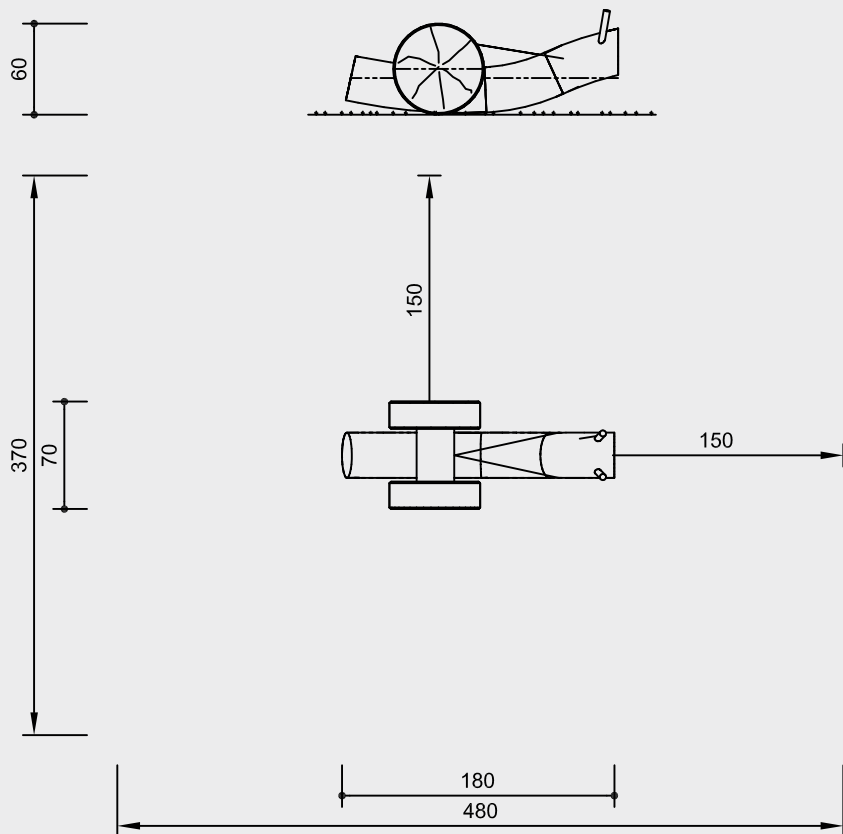


4.24230

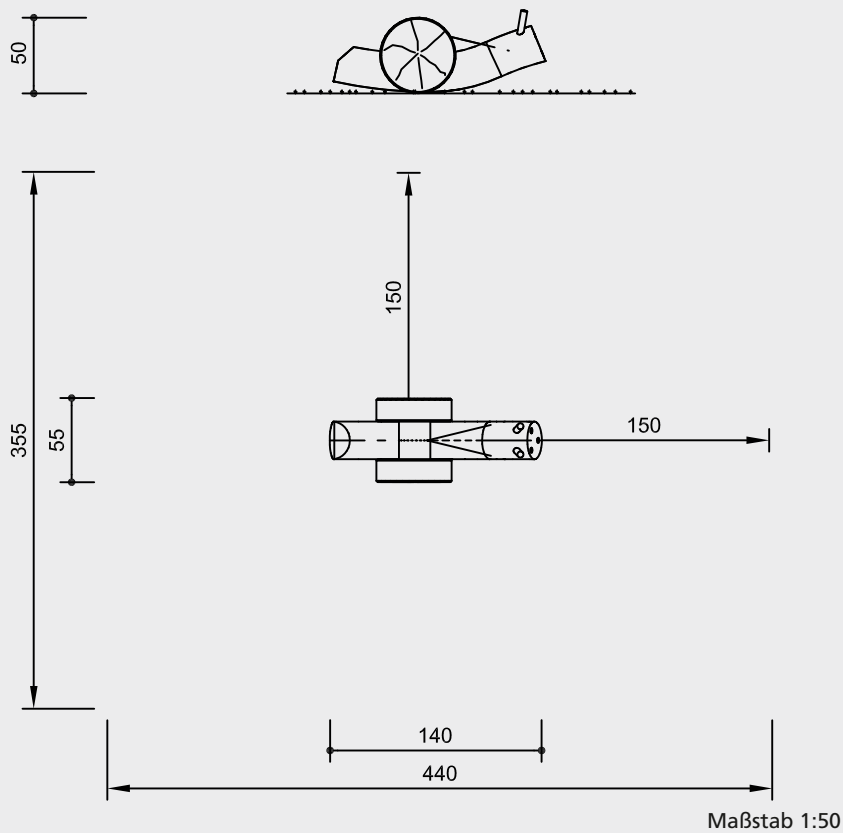


4.24235

Best.-Nr. 4.24230 Schnecke

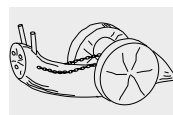


Best.-Nr. 4.24235 Kleine Schnecke

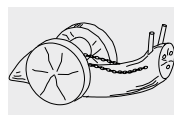


Maßstab 1:50

Sicherheitsprüfung nach EN 1176



4.24230



4.24235

Technische Angaben

weißgeschält

Hölzer weißgeschält, aus nicht imprägnierter Gebirgslärche



Bodenverankerung

alle Teile zur Bodenverankerung sind aus feuerverzinktem Stahl bzw. Edelstahl



Ketten

kurzgliedrige Ketten 6 mm, vor dem Feuerverzinken verschweißt (V2A auf Anfrage)



Entlastungsschnitt

nicht herzogtrennte Teile mit Sägeschnitt im Rundholz bzw. Entlastungsbohrung, dadurch gezielte Vorwegnahme der natürlichen Rissbildung



Abmessungen

(geringe Abweichungen möglich)

Best.-Nr. 4.24230 Schnecke

Höhe	0,60 m
Länge	1,80 m
Breite	0,70 m
Gewicht	200 kg

Best.-Nr. 4.24235 Kleine Schnecke

Höhe	0,50 m
Länge	1,40 m
Breite	0,55 m
Gewicht	150 kg

Lieferumfang

- 1 Schnecke
- 2 Fundamenteisen

Installationshinweise

Untergrund entsprechend einer Fallhöhe $\leq 0,60$ m (ausführliche Erläuterung siehe Preisliste)

Fundamente (nur gegen Wegtragen notwendig)
1 Stück 50 x 30 x 50 cm
Aushubtiefe 50 cm

Achtung!

Für Baustellenmaße aktuelle Montageanleitung anfordern.

Technische Änderungen vorbehalten.

Weitere Erläuterungen zu den Qualitätsmerkmalen siehe Preisliste.