

Spielwert

Die Sanftheit der Spiel- und Kunstobjektfiguren und ihr stiller Ausdruck schaffen eine friedvolle Atmosphäre, die zu einem freundlichen Umgang mit dem Tier auffordert. Die individuell angefertigten Tierskulpturen aus Gebirgslärche laden zum Streicheln, Tasten und Befühlen ein, man kann darauf sitzen oder sie in ein Rollenspiel mit einbeziehen. Derartige Spielfiguren sind etwas Besonderes - sie vertiefen die Identität eines Platzes.



Best.-Nr. 4.51110 Eisbärin



Best.-Nr. 4.51120 Kleiner Eisbär



Best.-Nr. 4.51100 Eisbärenfamilie

Wesentliche Merkmale

- kindgerechte Vermaßung
- natürliche Farbgebung
- exklusives Design
- Spielimpuls: Tiere mit liebevoller Ausstrahlung
- Bewegungsaktivität: klettern, sitzen, sich anschmiegen

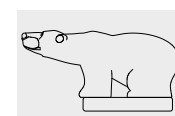
Empfohlen

- für Kleinkindbereiche von:
 - öffentlichen Spielplätzen
 - hausnahen Spielräumen
 - Kindergärten
 - Kinderheimen
 - kindertherapeutischen Zentren
 - Fußgängerzonen, Parkanlagen
 - Markt- und Kirchplätzen
- für Kinderkrippen

Tierskulptur Eisbär



4.51100

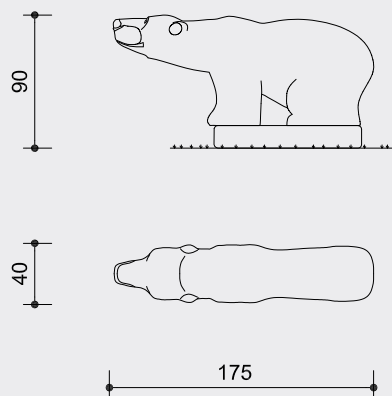


4.51110

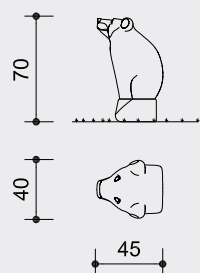


4.51120

Best.-Nr. 4.51110 Eisbärin



Best.-Nr. 4.51120 Kleiner Eisbär



Maßstab 1:50

Sicherheitsprüfung nach EN 1176

Technische Angaben

Tierskulptur aus nicht imprägnierter Gebirglärche

Bodenverankerung
alle Teile zur Bodenverankerung sind aus feuerverzinktem Stahl bzw. Edelstahl



Farbgebung mit Acrylfarbe, Schutzanstrich aus Lärchenöl

Farbmuster nur zur Orientierung, Originalfarben weichen ab

Abmessungen
(jedes Tier ist ein Unikat, deshalb sind Abweichungen möglich)

Best.-Nr. 4.51110 Eisbärin
Höhe 0,90 m
Breite 0,40 m
Länge 1,75 m
Gewicht ca. 190 kg

Best.-Nr. 4.51120 Kleiner Eisbär
Höhe 0,70 m
Breite 0,40 m
Länge 0,45 m
Gewicht ca. 35 kg

Lieferumfang

Best.-Nr. 4.51100 Eisbärenfamilie

- 1 Tierskulptur Eisbärin
- 2 Tierskulpturen Kleine Eisbären
- 4 Fundamenteisen

Best.-Nr. 4.51110 Eisbärin

- 1 Tierskulptur Eisbärin
- 2 Fundamenteisen

Best.-Nr. 4.51120 Kleiner Eisbär

- 1 Tierskulptur Kleiner Eisbär
- 1 Fundamenteisen

Installationshinweise

Untergrund: fest und eben
Empfehlung:
Funktionsraum umlaufend 1,00 m

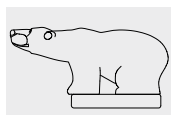
Fundamente
Eisbärin
1 Stück 90 x 30 x 35 cm
Aushubtiefe 35 cm

Kleiner Eisbär
1 Stück 30 x 30 x 35 cm
Aushubtiefe 35 cm

Achtung!
Für Baustellenmaße aktuelle Montageanleitung anfordern.
Technische Änderungen vorbehalten.



4.51100



4.51110



4.51120