

### Spielwert

In der Gestalt eines Drachen sehen Kinder eine Figur, die in ihrer Phantasie eine bedeutende Rolle spielt. Durch den prägnanten Kopf und den durchgehenden Zackenkamm wird der Drache an jedem Spielort zum liebenswerten Mittelpunkt. In der Grundversion ist der Drache mit einem schrägen Kletternetz und einer Rutsche ausgestattet. Weitere Spielmöglichkeiten ergeben sich durch die kleine Sitzecke unter der Plattform und die vier Klettergriffe am Drachenschwanz.



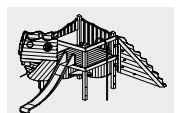
### Wesentliche Merkmale

- anspruchsvolles Design  
Farbgestaltung, Signalwirkung  
atmosphärebildend  
vielseitige Anschlussmöglichkeiten  
beispielbares Innenleben
- Spielimpuls: Klettergriffe, freundliches Gesicht
- Bewegungsaktivität: klettern, Rollenspiel

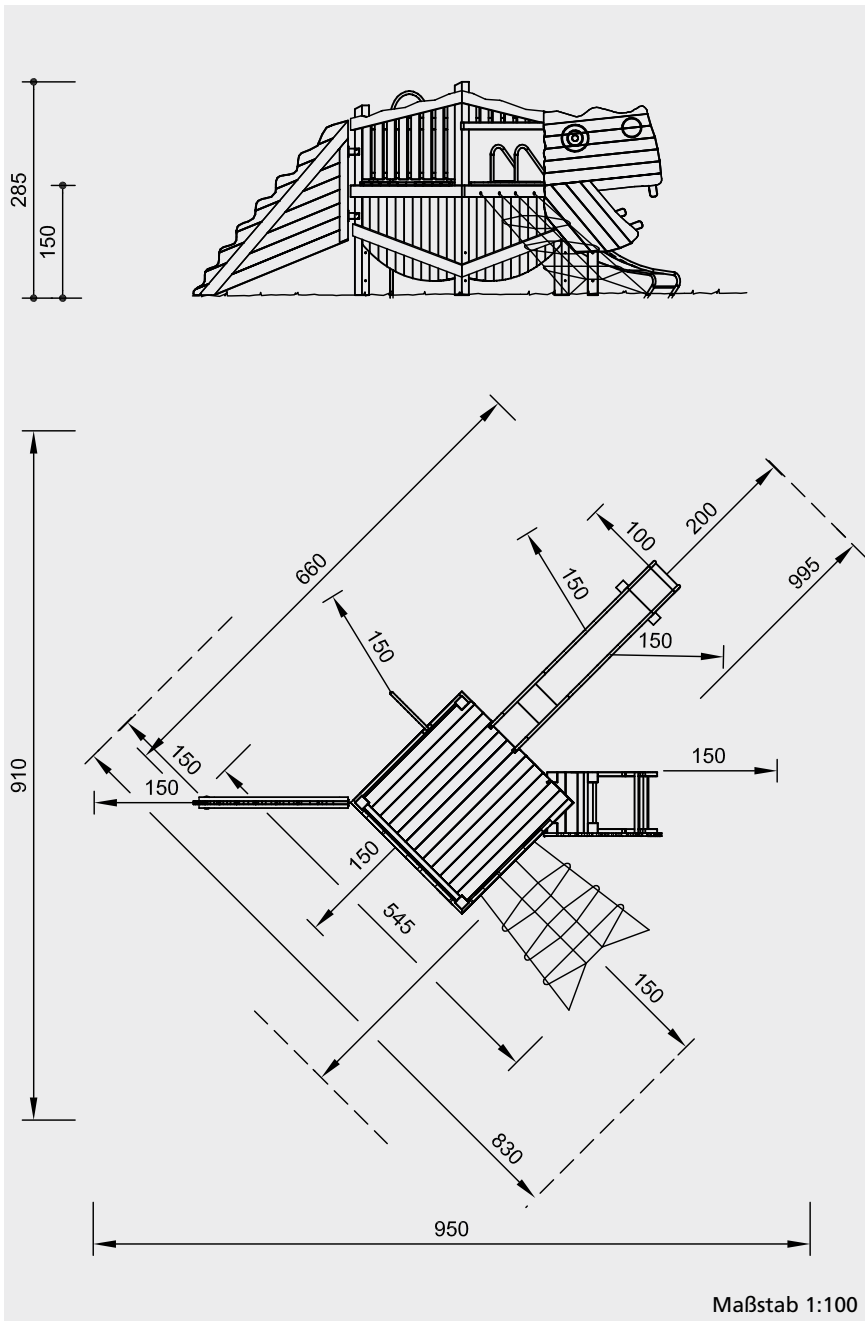
### Geeignet

- für Kinder ab 3 Jahren
- für hausnahe Spielräume  
Kindergärten  
öffentliche Spielplätze

### Drache Fauchi



4.90020



Sicherheitsprüfung nach EN 1176

**Lieferumfang**

- 1 Plattform  
zwei Seiten vollflächig drachenförmig  
verkleidet, mit doppelschaligem Kopf  
und Schwanz, farbige Gestaltung wie  
abgebildet
- 7 Stahlfüße
- 1 Sitzbank
- 1 Aufstieg im Kopf
- 4 Klettergriffe am Schwanz
- 1 Schräges Kletternetz
- 1 gebogene Rutschstange
- 1 Edelstahlrutsche mit Erdanker  
Best.-Nr. 3.63020

**Installationshinweise**

Untergrund  
entsprechend einer Fallhöhe ≤ 1,50 m  
(ausführliche Erläuterung s. Preisliste)

**Fundamente**

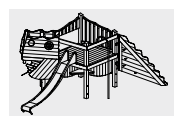
**Plattform**  
7 Stück 60 x 60 x 60 cm  
Aushubtiefe 80 cm

**Netz**  
2 Stück 50 x 50 x 40 cm  
Aushubtiefe 80 cm

**Rutschstange**  
1 Stück 30 x 30 x 30 cm  
Aushubtiefe 60 cm

**Rutsche**  
Aushubtiefe für Erdanker 55 cm

**Achtung!**  
**Für Baustellenmaße aktuelle  
Montageanleitung anfordern.**  
Technische Änderungen vorbehalten.



4.90020

**Technische Angaben**

Gerät aus nicht imprägnierter  
Gebirgslärche

**herzgetrennt**  
Sämtliche Hölzer, herzgetrennt,  
dadurch Verminderung der  
Rissanfälligkeit



**Nut und Feder**  
Plattformboden aus 40 mm Nut- und  
Federbohlen



**Hartholzsprossen**  
Klettersprossen aus Hartholz gefräst  
und gezapft, Ø 42 mm



**einteilig**  
Gesamtkonstruktion der Rutsche  
aus 2 mm Edelstahl, in gezogener  
Kastenform, ohne Schweißnaht im  
Rutschflächenbereich



**Corocord®-Seil  
Spezielseile in Herkulesmachart**  
Netz aus 19 mm sechslitzigem  
Corocord®-Seil in Herkulesmachart,  
abriebvergütet, wobei die Stahlkerne  
der sechs Litzen erhitzt werden und  
dadurch die Polyesterummantelung  
aufschmilzt, Standardfarbe rot



**Alu-Seilpressung**  
Aluminium-Seilpressung, doppelt  
konisch, mit abgerundeten Enden



**S-Klemmen**  
gut abgerundete Corocord®S-Klemmen  
aus Edelstahl, Ø 8 mm



**Seilanschluss fest**  
passgenauer Beschlag ohne gefährliche  
Öffnungen



**Bodenverankerung**  
alle Teile zur Bodenverankerung sind  
aus feuerverzinktem Stahl



Rutschstange Ø 42 mm, aus V2A,  
glasperlengestrahlt

Profi-Klettergriffe aus Sand/Kunstharz-  
gemisch mit 100 % sicherem Antirotier-  
system gegen ungewolltes Verdrehen  
der Griffe

**Farbe**  
zur Farbgebung werden lösungsmit-  
telfreie Acryllacke verwendet, die Verar-  
beitung erfolgt so, dass die Struktur des  
Holzes noch gut erkennbar ist

**Abmessungen**  
(geringe Abweichungen möglich)

Höhe	2,85 m
Bodenhöhe	1,50 m
Bodengröße	2,00 x 2,00 m
Länge	6,60 m
Breite	5,45 m
Gewicht	700 kg

Weitere Erläuterungen zu den  
Qualitätsmerkmalen siehe Preisliste.