

Spielwert

Die Raupe ist durch ihr sanftes Äußeres ein besonders freundliches Spielangebot für Kleinkinder. Das figürlich-harmonische Erscheinungsbild und die beidseitige Spielausstattung bieten eine lebendige und angenehme Basis für kleine Spielräume. Die Raumteilung regt zu kommunikativem Spiel an, ermöglicht aber auch die Abgrenzung oder Unterteilung von einzelnen Spielbereichen. Diese Variante ist mit bunten Scheiben, einer Kugelbahn und rotierenden Scheiben ausgestattet.



Wesentliche Merkmale

- freundliche Ausstrahlung
- bunte Scheiben
- rotierende Scheiben

Empfohlen

- für Kleinkindbereiche von:
 - öffentlichen Spielplätzen
 - hausnahen Spielräumen
 - Kindergärten
 - Kinderheimen
 - kindertherapeutischen Zentren
 - Campingplätzen
- für Kinderkrippen

Planungshinweise

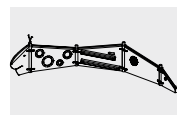
Die jeweiligen Winkel der Wandelemente zueinander und ihre Anzahl sind weitgehend frei wählbar. Es können sowohl gestreckte als auch eher geschlossene Grundrisse aufgebaut werden. Auswahl, Anordnung und Abfolge der einzelnen Elemente ermöglichen eine bedarfsgerechte Planung.

Die Elemente können auch als raumteilende Spieleinheiten ohne Raupenkopf und Schwanz eingesetzt werden.

Hinweis

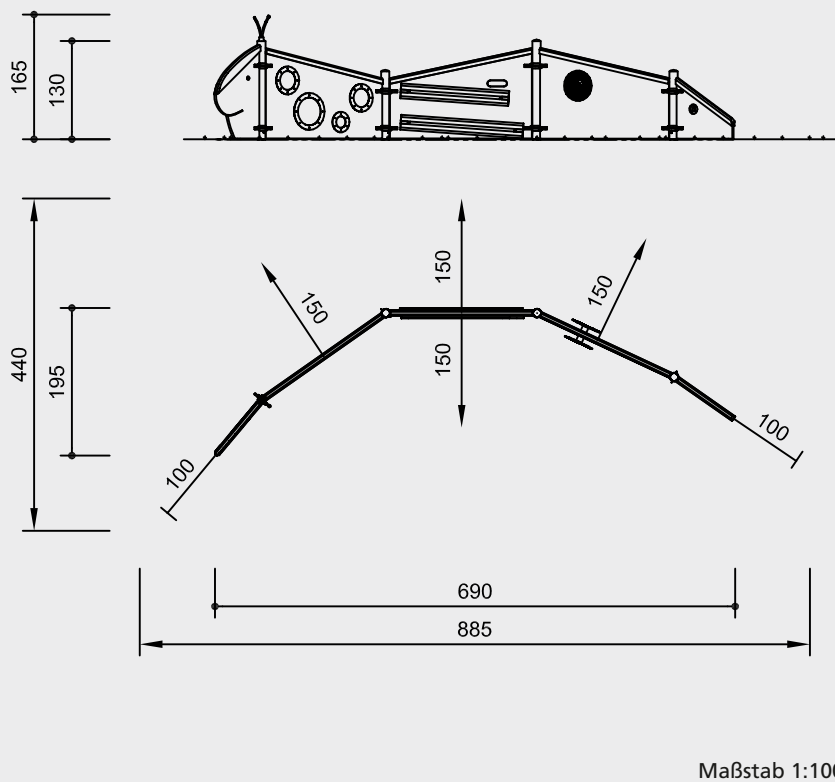
Standardmäßig sind nur Kopf und Schwanz farbig gestaltet. Auf Wunsch ist es gegen Aufpreis möglich, auch die dazwischen stehenden Elemente farbig anzufertigen.

Raupe Variante 02



5.00015

Beispielhafte Aufstellung



Sicherheitsprüfung nach EN 1176

Lieferumfang

- 1 Kopf mit Fühlern
- 1 Element: Bunte Scheiben
- 1 Element: Kugelbahn mit 6 Kugeln
- 1 Element: Rotierende Scheiben
- 1 Schwanz mit Glocke
- 4 Stahlpfosten

Installationshinweise

Untergrund entsprechend einer Fallhöhe $\leq 0,60$ m (ausführliche Erläuterung siehe Preisliste)

Fundamente

- 4 Stück 50 x 50 x 40 cm
- Aushubtiefe 60 cm
- 2 Stück 30 x 30 x 30 cm
- Aushubtiefe 50 cm

Achtung!

Für Baustellenmaße aktuelle Montageanleitung anfordern.

Technische Änderungen vorbehalten.

Technische Angaben

Gerät aus nicht imprägnierter Gebirglärche

herzgetrennt

Schnitthölzer herzgetrennt, dadurch Verminderung der Rissanfälligkeit



Schichtholz

Wandelemente: Dreischichtplatten 30 mm, aus wetterfest verleimter Gebirglärche



Corocord®Seil

Spezialseile in Herkulesmachart

Fühler aus sechslitzigem Corocord®Seil in Herkulesmachart, abriebvergütet, wobei die Stahlkerne der sechs Litzen erhitzt werden und dadurch die Polyesterummantelung aufschmilzt, Standardfarbe regenbogen



Bodenverankerung

Pfosten werden aufgedübelt, Kopf und Schwanz mit Fundamenteisen aus feuerverzinktem Stahl bzw. Edelstahl



Farbe

Farbegebung mit lösungsmittelfreiem Acryllack: die Verarbeitung erfolgt so, dass die Struktur des Holzes noch gut erkennbar bleibt

Pfosten aus V2A, glasperlengestrahlt

Glocke aus Messing

Rotierende Scheiben

Scheibe aus PVC-Integral-Hartschaum

Motiv schwarz/weißer Druck
blendfreie Oberfläche

Kugellager

wartungsarme, leicht austauschbare Kugellager aus Edelstahl, abgedichtet



Flansch und Befestigungsschrauben aus V2A

Bunte Scheiben

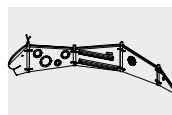
aus Plexiglas 3 mm, Einfassung aus V2A, glasperlengestrahlt

Abmessungen

(geringe Abweichungen möglich)

Höhe	1,65 m
Kopfhöhe	1,30 m
Länge der Einzelelemente	
Kopf	1,00 m
Mittelteil	2,00 m
Schwanz	1,00 m
Gewicht	260 kg

Weitere Erläuterungen zu den Qualitätsmerkmalen siehe Preisliste.



5.00015