

### Spielwert

Die Raupe ist durch ihr sanftes Äußeres ein besonders freundliches Spielangebot für Kleinkinder. Das figürlich-harmonische Erscheinungsbild und die beidseitige Spielausstattung bieten eine lebendige und angenehme Basis für kleine Spielräume. Die Raumteilung regt zu kommunikativem Spiel an, ermöglicht aber auch die Abgrenzung oder Unterteilung von einzelnen Spielbereichen. Diese Variante ist mit einem Sonnensegel und mit dem Rollenspiel-Angebot „Küche“ ausgestattet, und kann über einen Gartenschlauch mit einem Wasseranschluss versorgt werden.



Copyright © Richter Spielgeräte GmbH 05/19

Entwurf F. Dorband/K.H. Thiele

### Wesentliche Merkmale

- freundliche Ausstrahlung
- Küche
- Sonnenschutz

### Empfohlen

- nur für **betreute** Kleinkindbereiche von:
  - öffentlichen Spielplätzen
  - hausnahen Spielräumen
  - Kindergärten, Kinderheimen
  - kindertherapeutischen Zentren
  - Campingplätzen
- für Kinderkrippen

### Planungshinweise

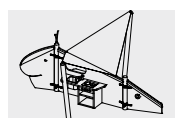
Die jeweiligen Winkel der Wandelemente zueinander und ihre Anzahl sind weitgehend frei wählbar. Es können sowohl gestreckte als auch eher geschlossene Grundrisse aufgebaut werden. Auswahl, Anordnung und Abfolge der einzelnen Elemente ermöglichen eine bedarfsgerechte Planung.

Die Elemente können auch als raumteilende Spieleinheiten ohne Raupenkopf und Schwanz eingesetzt werden.

### Hinweis

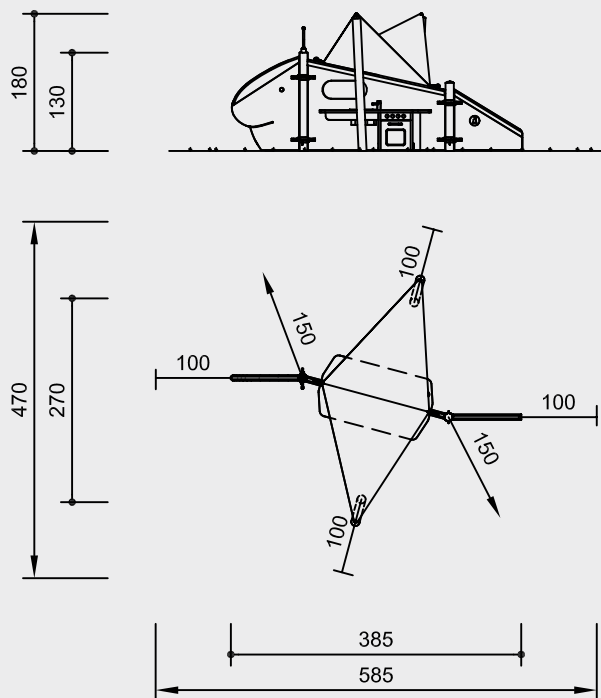
Standardmäßig sind nur Kopf und Schwanz farbig gestaltet. Auf Wunsch ist es gegen Aufpreis möglich, auch das dazwischen stehende Element farbig anzufertigen.

### Raupe Variante 03



5.00020

### Beispielhafte Aufstellung



Maßstab 1:100

Sicherheitsprüfung nach EN 1176

### Lieferumfang

- 1 Kopf mit Fühlern
- 1 Element: Küche
- 1 Schwanz mit Glocke
- 1 Sonnensegel
- 4 Pfosten

### Installationshinweise

Untergrund entsprechend einer Fallhöhe  $\leq 0,60$  m (ausführliche Erläuterung siehe Preisliste)

### Fundamente

- 2 Stück 50 x 50 x 40 cm  
Aushubtiefe 60 cm
- 2 Stück 60 x 60 x 60 cm  
Aushubtiefe 80 cm
- 2 Stück 30 x 30 x 30 cm  
Aushubtiefe 50 cm

### Achtung! Für Baustellenmaße aktuelle Montageanleitung anfordern.

Technische Änderungen vorbehalten.

### Technische Angaben

Gerät aus nicht imprägnierter Gebirgslärche

### herzgetrennt

Schnitthölzer herzgetrennt, dadurch Verminderung der Rissanfälligkeit



### Schichtholz

Wandelemente aus Dreischichtplatten 30 mm, wetterfest verleimt



### Corocord®Seil

### Spezielseile in Herkulesmachart

Fühler aus sechslitzigem Corocord®Seil in Herkulesmachart, abriebvergütet, wobei die Stahlkerne der sechs Litzen erhitzt werden und dadurch die Polyamidummantelung aufschmilzt, Standardfarbe regenbogen



### Bodenverankerung

Pfosten werden aufgedübelt, Kopf und Schwanz mit Fundamenteisen aus feuerverzinktem Stahl bzw. Edelstahl



Pfosten aus V2A, glasperlengestrahlt

Glocke aus Messing

### Farbe

Farbgebung mit lösungsmittelfreiem Acryllack: die Verarbeitung erfolgt so, dass die Struktur des Holzes noch gut erkennbar bleibt

### Sonnensegel

rautenförmig, 100 % Acryl, Fluorcarbonausrüstung mit Teflon, Unterseite PU-beschichtet, Farbe dunkelblau

### Küche

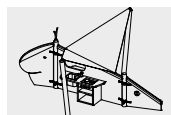
Herdplatten aus Polyamid, Spülbecken aus Edelstahl, Gummipuffer als Schalter, Wasserhahn mit Selbstschlussventil, Schnellanschluss für Gartenschlauch

### Abmessungen

(geringe Abweichungen möglich)

Höhe	1,80 m
Kopfhöhe	1,30 m
Länge der Einzelelemente	
Kopf	1,00 m
Mittelteil	2,00 m
Schwanz	1,00 m
Gewicht	200 kg

Weitere Erläuterungen zu den Qualitätsmerkmalen siehe Preisliste.



5.00020