

Spielwert und Funktion

Kinder genießen es, die Abläufe der Erwachsenenwelt spielerisch nachzuzahlen, und gerade das lebendige Geschehen auf einer Baustelle übt eine besondere Anziehung auf sie aus. Unsere Transportanlage bietet durch ihre unterschiedlichen Elemente vielfältige Möglichkeiten für Rollenspiele. Förder-schienen, Umladestation, Laufwagen, Kran, Aufzug und Schaufeln ermöglichen kindgerechte „Bauarbeiten“, fördern Kooperation und Kreativität, und regen Erkenntnisprozesse an.



Dieses Foto zeigt die Transportanlage kombiniert mit Bauwerkgerüst 5.01000.

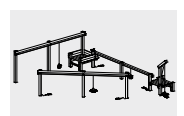
Wesentliche Merkmale

- Einsatz von Holz für taktile Sinnesansprache
- mit Anbaugeräten kombinierbar
- Spielimpuls: Lasten heben, schütten, bewegen und umladen

Empfohlen

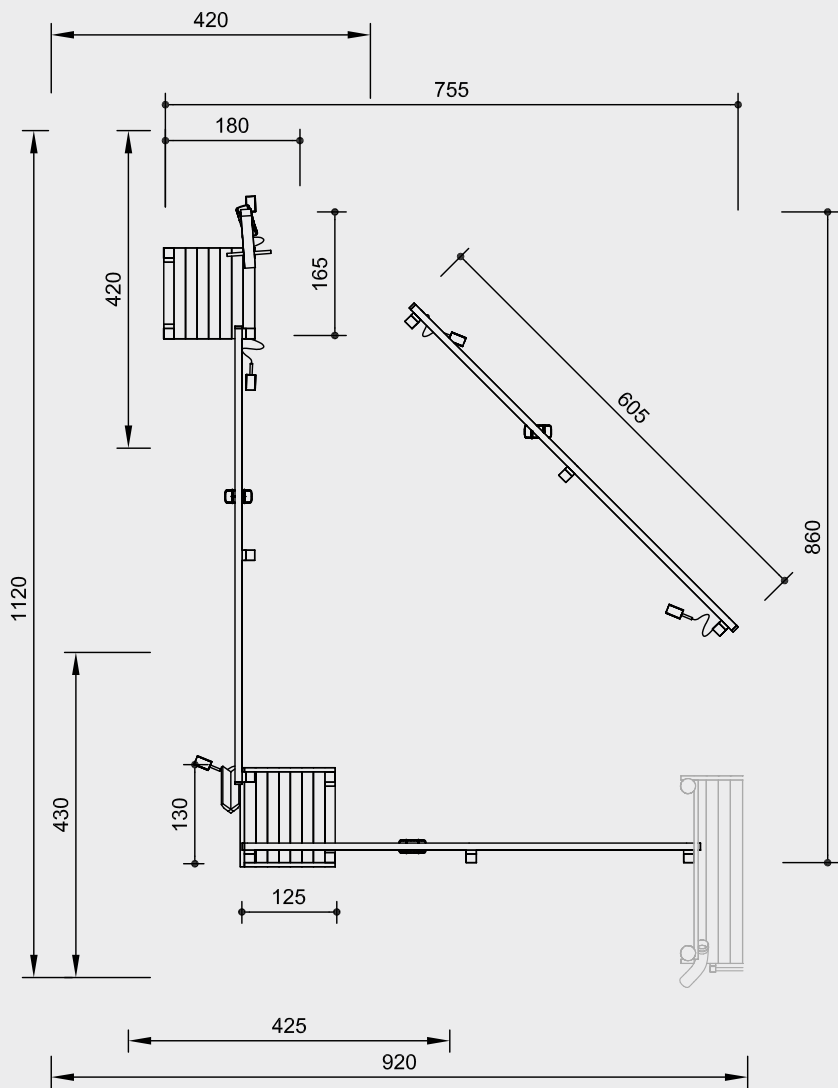
- für Kinder ab 5 Jahren
- für öffentliche Spielplätze
- hausnahe Spielräume
- Freizeitanlagen
- Kinderheime
- Freibäder

Transportanlage



5.05000

Best.-Nr. 5.05000 Transportanlage



Maßstab 1:100

Sicherheitsprüfung nach EN 1176

Lieferumfang

- 3 Transportschienen
- 6 Standpfosten
- 3 Reifensegmente, 2 Schaufeln
- Sandumschlagplatz mit Rinne**
- 1 Podest mit Aufstiegshilfe und 3-seitiger Brüstung
- 1 Sandrinne
- 1 Schaufel
- Sandumschlagplatz mit Kran**
- 1 Podest mit Aufstiegshilfe
- 1 Kran
- 2 Schaufeln

Installationshinweise

entsprechend einer Fallhöhe $\leq 0,60$ m
(ausführliche Erläuterung siehe Preisliste)

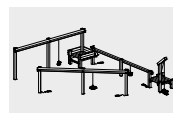
Zur Funktion ist Sand notwendig.

Fundamente

Transportschienen
6 Stück 50 x 50 x 50 cm
Aushubtiefe 70 cm

Sandumschlagplätze
8 Stück 50 x 50 x 40 cm
Aushubtiefe 70 cm

Achtung!
Für Baustellenmaße aktuelle Montageanleitung anfordern.
Technische Änderungen vorbehalten.
Gerät auch mit Stahlfüßen lieferbar.



5.05000

Technische Angaben

Gerät aus nicht imprägnierter Gebirglärche, Standpfosten 14/14 cm, aus Eichenkernholz

herzgetrennt
Schnitthölzer herzgetrennt, dadurch Verminderung der Rissanfälligkeit



Nut und Feder
Podestböden aus 40 mm Nut- und Federbohlen



verleimt
Brettschichtholz aus Gebirglärche, sortiert nach acht Holzqualitätsmerkmalen, verleimt nach EN 14080:2013



Ketten
kurzgliedrige Ketten, vor dem Feuerverzinken verschweißt (V2A auf Anfrage)



Transportlaufschienen verzinkt, mit Gummistopper

Laufwagen mit Handschutz

Sandbehälter aus textildarmiertem Gummigurt, 8 mm stark

Sandkran 350 ° schwenkbar, axial mit Pfosten verbunden, wartungsfreie Drehmechanik

Abmessungen
(geringe Abweichungen möglich)

Transportschienen

Höhen 1,25 m
1,75 m
2,30 m
Länge je 6,00 m

Sandumschlagplätze
Podesthöhe 0,60 m
Seitenlänge 1,30 x 1,25 m
Gewicht 420 kg

Weitere Erläuterungen zu den Qualitätsmerkmalen siehe Preisliste.