



Spielwert

Die Förderbahn ist durch die klare Über-schaubarkeit ihrer Funktionen besonders für kleine Kinder geeignet. Die Laufwa-gen lassen sich bereits mit geringer Kraft in Bewegung setzen, und Gummis ver-hindern eine zu starke Geschwindigkeit. Bei den eingebauten Stationen kann der Wagen gekippt werden, und einfache Weichen verbinden mehrere Bahnen, die in verschiedene Richtungen laufen. Die Einzelelemente können nahezu beliebig zu einer Anlage kombiniert werden. Die Förderbahn ist die ideale Ergänzung zum **Kleinen Bauplatz Best.-Nr. 5.09300**.

Wesentliche Merkmale

- kindgerechte VermaÙung nach ergonomischen Erkenntnissen
- Einsatz von Holz zur taktilen Sinnesansprache
- anspruchsvolles Design
- begreifbare technische Detaillösung
- Förderung von Kooperation und Kommunikation
- Spielimpuls: lange Bahnen, Weichen, Schiebelaufwagen
- Bewegungsaktivität: Kraft aufwenden, schieben

Geeignet

- für Kinder ab 3 Jahren
- für öffentliche Spielplätze
hausnahe Spielräume
Kindergärten/Horte
Kinderheime
Grundschulen

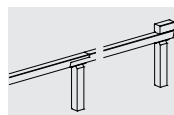


Förderbahn

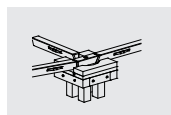


Copyright © Richter Spielgeräte GmbH 10/14

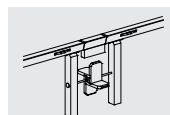
Entwurf P. Hannes



5.09415



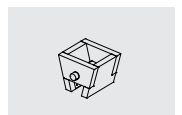
5.09440



5.09450

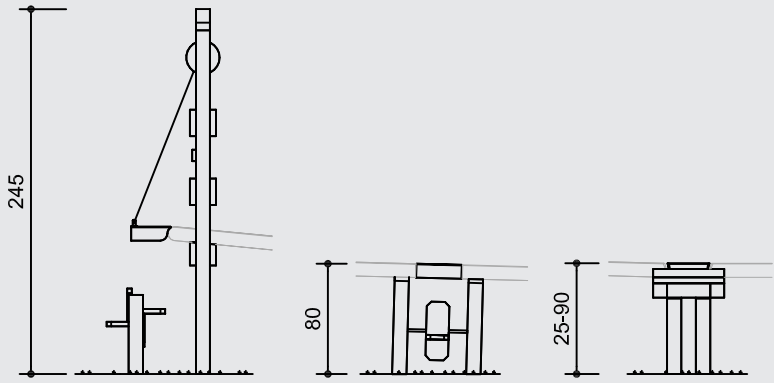


5.09470



5.09492

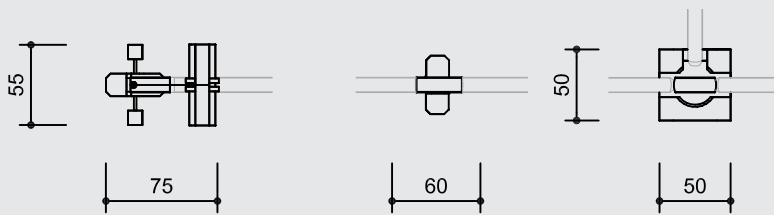
Maßstab 1:50




5.09470 Endtor mit Sandrad

Best.-Nr. 5.09450 Seitlicher Auskipper mit Sandrad

Best.-Nr. 5.09440 3-fach-Weiche



Best.-Nr. 5.09415 Laufschiene



Sicherheitsprüfung nach EN 1176

Lieferumfang

- 15 lfm. Laufschiene inkl. Standpfosten und 2 Endstoppfen
- 1 3-fach-Weiche
- 1 seitlicher Auskipper mit Sandrad
- 1 Endtor mit Sandrad
- 1 Laufwagen

Best.-Nr.

- 5.09415**
- 5.09440**
- 5.09450**
- 5.09470**
- 5.09492**

Installationshinweise

- Untergrund keine Fallhöhe gemäß Norm
- Zur Funktion sind mindestens 40 cm Spielsand erforderlich.
- Fundamente Größe und Anzahl je nach Anlage

Achtung!
Für Baustellenmaße aktuelle Montageanleitung anfordern.
Technische Änderungen vorbehalten.

Technische Angaben

Geräte aus Eichenkernholz

herzgetrennt

Schritthölzer herzgetrennt, dadurch Verminderung der Rissanfälligkeit, Standpfosten 9/9 cm



Sinterbuchse

für alle Hin- und Herbewegungen werden Sintermetallgleitlager eingesetzt, die sich bei Benutzung selbst schmieren und bei Bedarf gut austauschbar sind



Ketten

kurzgliedrige Ketten 6 mm, vor dem Feuerverzinken verschweißt (V2A auf Anfrage)



Schiene mit Trapezprofil 9/9 cm, in Teilstücken austauschbar

Laufwagen aus V2A mit Polyamidrollen, hartholzverkleidet, durch Gummilassen gebremst

Abmessungen

(geringe Abweichungen möglich)

Best.-Nr. 5.09415 Laufschiene

- Länge 2,50 m
- Höhe max. 0,90 m
- Gewicht je nach Anlage

Best.-Nr. 5.09440 3-fach-Weiche

- Größe 0,50 x 0,50 m
- Höhe 0,25 - 0,90 m
- Gewicht 60 kg

Best.-Nr. 5.09450

Seitlicher Auskipper mit Sandrad

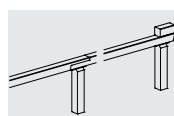
- Länge 0,60 m
- Höhe 0,80 m
- Gewicht 40 kg

5.09470 Endtor mit Sandrad

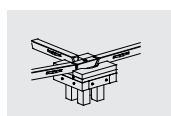
- Höhe 2,45 m
- Breite 0,55 m
- Höhe Schienenauflage 0,90 m
- Höhe Sandrad 0,55 m
- Gewicht 140 kg

Best.-Nr. 5.09492 Laufwagen

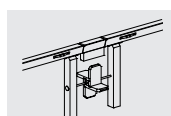
- Größe 0,25 x 0,25 m
- Höhe 0,20 m
- Gewicht 5 kg



5.09415



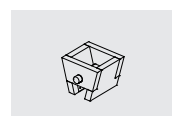
5.09440



5.09450



5.09470



5.09492

Weitere Erläuterungen zu den Qualitätsmerkmalen siehe Preisliste.