

Spielwert

Die formschönen Metalltore der Seilbahn mit großem Bogen sind Blickfänger mit starker Anziehungskraft. Je nach Kundenwunsch können die silbergrauen Pfosten zusätzlich farbig lackiert werden. Dieses für viele Altersgruppen attraktive Fahrgerät lässt Geschwindigkeit erspüren, und das Sausen von einem Ziel zum anderen ist ein großer Spaß für Kinder und Heranwachsende. Je nach Alter und Erfahrung kann man auch zu zweit fahren. Das durchhängende Seil ermöglicht ein Beschleunigen ohne Anlaufen oder Anschieben und das Tor der Talstation ein Fahren bis zum Ende. Hier bremst die Gegensteigung die Fahrt.



Wesentliche Merkmale

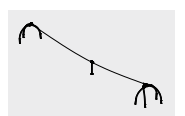
- exklusives Design
- werthaltige Metallkonstruktion
- geräuscharmer Laufwagen
- die besondere Konstruktion der Talstation lässt ein Fahren bis zum Ende zu
- einfaches Ent- und Nachspannen des Seiles durch nur eine Person
- Spielimpuls: große Metallkonstruktion
- langes Seil
- Bewegungsaktivität: festhalten, getragen werden, sausen



Seilbahn mit großem Bogen
bis 34 m
bis 54 m

Empfohlen

- für Kinder ab 4 Jahren
- für öffentliche Spielplätze
- Kindertagesstätten
- Freizeitanlagen
- Freibäder
- Parks



6.01110/6.02110

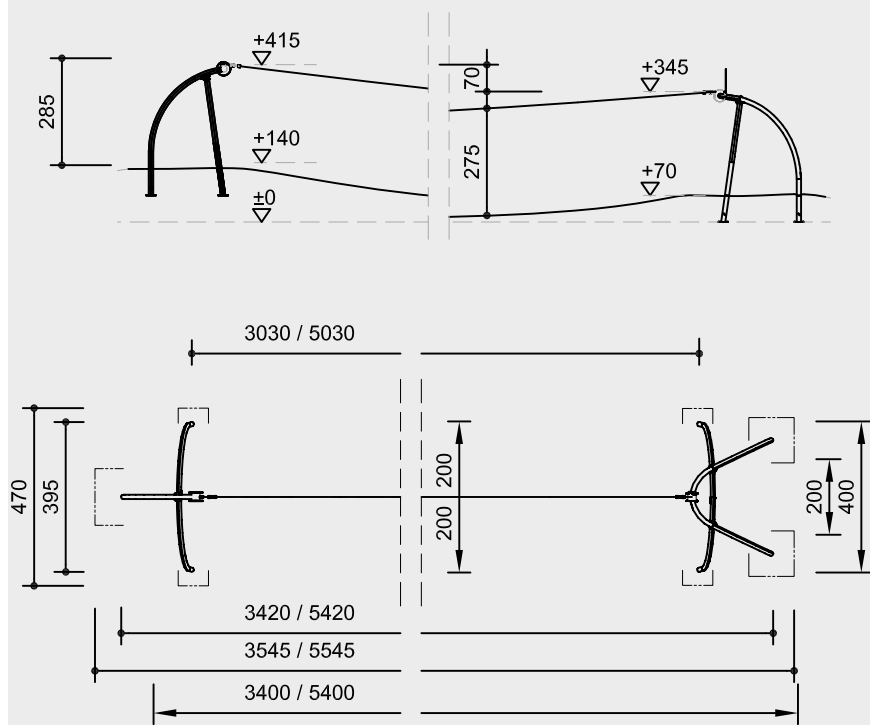
05/19



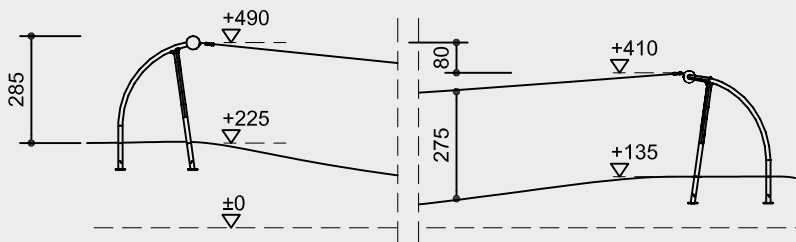
Copyright © Richter Spielgeräte GmbH

Entwurf A. Riker

Best.-Nr. 6.01110
Seilbahn mit großem Bogen bis 34 m



Best.-Nr. 6.02110
Seilbahn mit großem Bogen bis 54 m



Maßstab 1:200

Sicherheitsprüfung nach EN 1176

Lieferumfang

- 1 Bergstation
- 1 Talstation
- 1 Trageil mit 2 Stoppergarnituren
- 1 Laufwagen mit Pendelsitz
- 1 Rohr zum Spannen

Installationshinweise

Untergrund
 entsprechend einer Fallhöhe $\leq 1,00$ m
 (ausführliche Erläuterung siehe Preisliste)

- Fundamente
- 1 Stück 150 x 150 x 50 cm
 Aushubtiefe 70 cm
 - 2 Stück 120 x 120 x 50 cm
 Aushubtiefe 70 cm
 - 4 Stück 80 x 80 x 50 cm
 Aushubtiefe 70 cm

Achtung!
Für Baustellenmaße aktuelle
Montageanleitung anfordern.
 Technische Änderungen vorbehalten.

Technische Angaben

Gerät aus feuerverzinktem Stahl

Pendelsitz

großflächig, aus Gummi mit weicher Stoßkante und profilierter Stahleinlage



Schaukelgelenk

gesenkgeschmiedetes, feuerverzinktes Schaukelgelenk mit Sintermetallgleitlager und integriertem Drehwirbel



Sinterbuchse

für alle Hin- und Herbewegungen werden Sintermetallgleitlager eingesetzt, die sich bei Benutzung selbst schmieren und bei Bedarf gut austauschbar sind



Spannvorrichtung

Das Seil läuft mit großem Radius über eine Seilwinde. Das einfache Ent- und Nachspannen kann von einer Person durchgeführt werden



Laufwagen

Unser Seilbahnlaufwagen ist als „Sandwich-Konstruktion“ konzipiert. Durch die „gekapselte“ Laufmechanik ist ein schallgedämmter Lauf gesichert. Der Einbau des Laufwagens ist ohne Seildemontage möglich.



Spezial-Stahlseil

Wir verwenden für unsere Seilbahnen ein verdichtetes Stahlseil. Dieses ist aus hochfestem und feuerverzinktem Draht hergestellt. Es ist längenstabil, langlebig und ermöglicht eine ruhige Fahrt des Laufwagens



Ketten

Aufhängung mit Schlauchüberzug, an kurzgliedrigen Ketten 6 mm, vor dem Feuerverzinken verschweißt (V2A auf Anfrage)

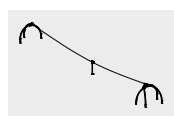


Abmessungen

(geringe Abweichungen möglich)

Höhe	2,85 m
Länge	34,20 bzw. 54,20 m
Breite	3,95 m
Seilhöhe	2,75 m
Seillänge	34 bzw. 54 m
Gewicht	760 kg

Weitere Erläuterungen zu den Qualitätsmerkmalen siehe Preisliste.



6.01110/6.02110