

**Spielwert**

Der Wippring und die Hüpfrunde sind ein ungewöhnliches, formschönes Wippangebot. Vor allem dann, wenn mehr als zwei Spieler darauf sitzen oder stehen. Durch die besondere Gestaltung und die anspruchsvolle Materialwahl eignen sie sich zur Installation in Fußgängerzonen, auf öffentlichen Plätzen und ähnlichen Innenstadtbereichen. Die Hüpfrunde ist zugleich auch ein ansprechendes, alternatives Sitzangebot. Es macht Freude, im Sitzen etwas zu wippen und dabei zu plaudern.



Best.-Nr. 6.11800 Hüpfrunde



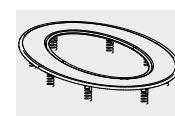
**Wesentliche Merkmale**

- Alleinstellung
- exklusives Metalldesign
- Spielimpuls: Kreisform
- Bewegungsaktivität: wippen, hüpfen, Gleichgewicht halten

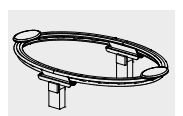
**Empfohlen**

- für Kinder ab 6 Jahren und älter
- für öffentliche Spielplätze
- Fußgängerzonen
- Schulen
- Kindertagesstätten

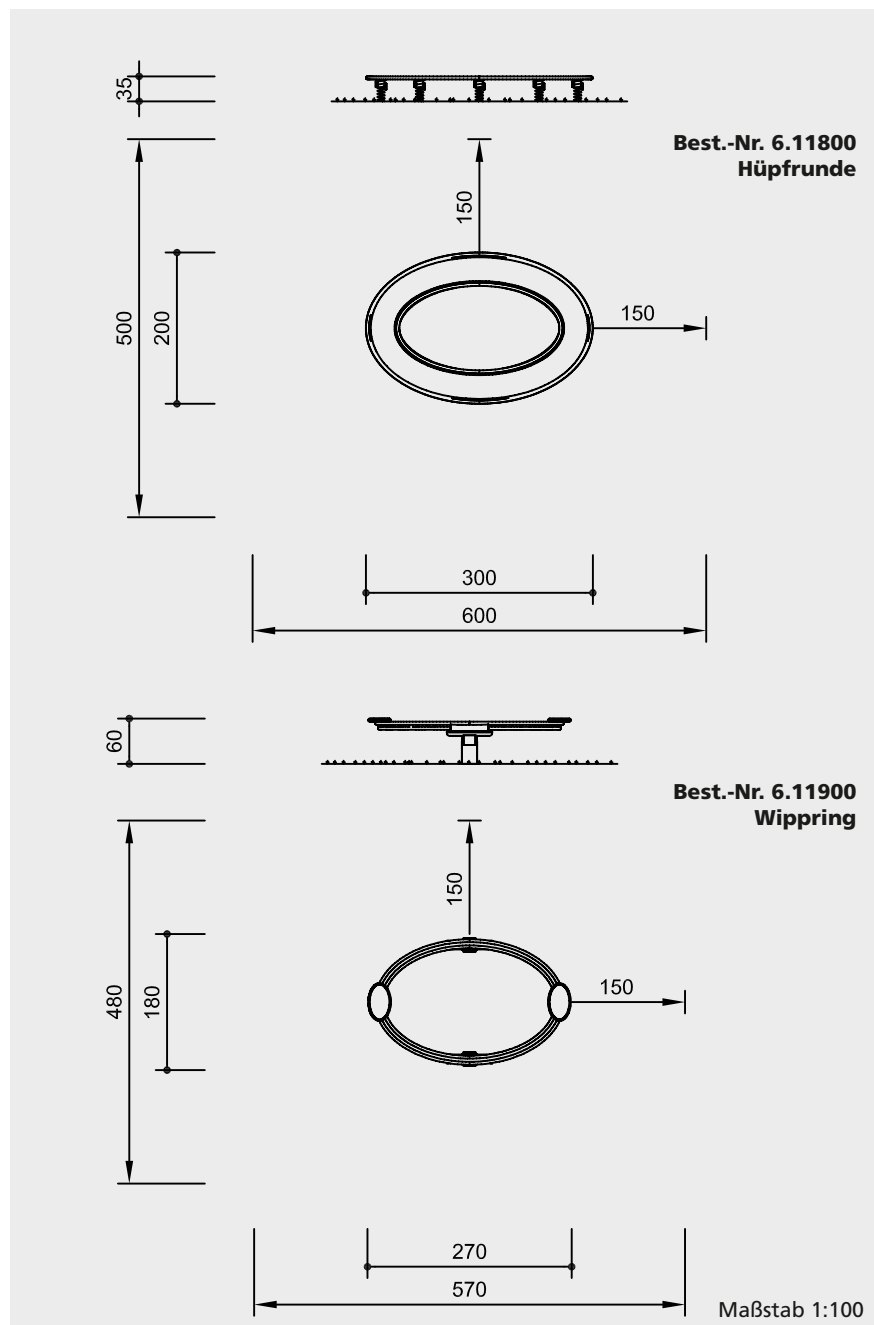
**Hüpfrunde  
Wippring**



6.11800



6.11900



Sicherheitsprüfung nach EN 1176

## Technische Angaben

### Best.-Nr. 6.11800 Hüpfrunde

Gerät aus V2A, glasperlengestrahlt

Federn pulverbeschichtet,  
Standardfarbe rot

Bodenverankerung verzinkt

### Best.-Nr. 6.11900 Wippring

Gerät aus V2A, glasperlengestrahlt

**Schichtholz**  
Sitze aus Dreischichtplatte 30 mm,  
wetterfest verleimt, aus nicht imprägnier-  
ter Gebirgslärche



feuerverzinkte Wippmechanik mit  
innenliegenden Stoßdämpfern

## Abmessungen

(geringe Abweichungen möglich)

### Best.-Nr. 6.11800 Hüpfrunde

Höhe	0,35 m
Außenmaß	3,00 x 2,00 m
Gewicht	185 kg

### Best.-Nr. 6.11900 Wippring

Höhe	0,60 m
Außenmaß	2,70 x 1,80 m
Gewicht	170 kg

## Lieferumfang

### Best.-Nr. 6.11800 Hüpfrunde

1 Hüpfrunde mit Federn, Spanneisen und  
Fundamentankern

### Best.-Nr. 6.11900 Wippring

1 Wippring mit 2 Standfüßen

## Installationshinweise

Untergrund  
entsprechend einer Fallhöhe  
**Best.-Nr. 6.11800 Hüpfrunde** ≤ 0,60 m  
**Best.-Nr. 6.11900 Wippring** ≤ 1,00 m  
(ausführliche Erläuterung siehe Preisliste)

Fundamente

### Best.-Nr. 6.11800 Hüpfrunde

8 Stück 40 x 40 x 50 cm  
Aushubtiefe 60 cm

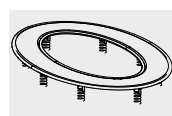
### Best.-Nr. 6.11900 Wippring

2 Stück 60 x 60 x 60 cm  
Aushubtiefe 80 cm

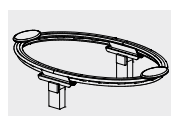
## Achtung!

**Für Baustellenmaße aktuelle  
Montageanleitung anfordern.**

Technische Änderungen vorbehalten.



6.11800



6.11900

Weitere Erläuterungen zu den  
Qualitätsmerkmalen siehe Preisliste.