

**Spielwert**

Hängebrücken haben eine räumlich gestaltende Wirkung. Der dynamische Schwung und die scheinbar fragile Konstruktion haben neben der gestalterischen Qualität einen hohen Aufforderungscharakter. Solche Brücken werden im Spielverlauf selten ausgelassen, und beim Spazierengehen ganz nebenbei auch von Erwachsenen überquert.



Das Foto zeigt die Standardausführung mit Leiter.



Das Foto zeigt eine Sonderausführung mit Anlauframpen.

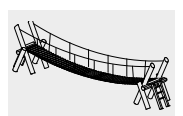
**Wesentliche Merkmale**

- Alleinstellung  
hoher Aufforderungscharakter, auch für Erwachsene
- Spielimpuls: Schwingen, Neugier
- Bewegungsaktivität: laufen, wackeln, hüpfen

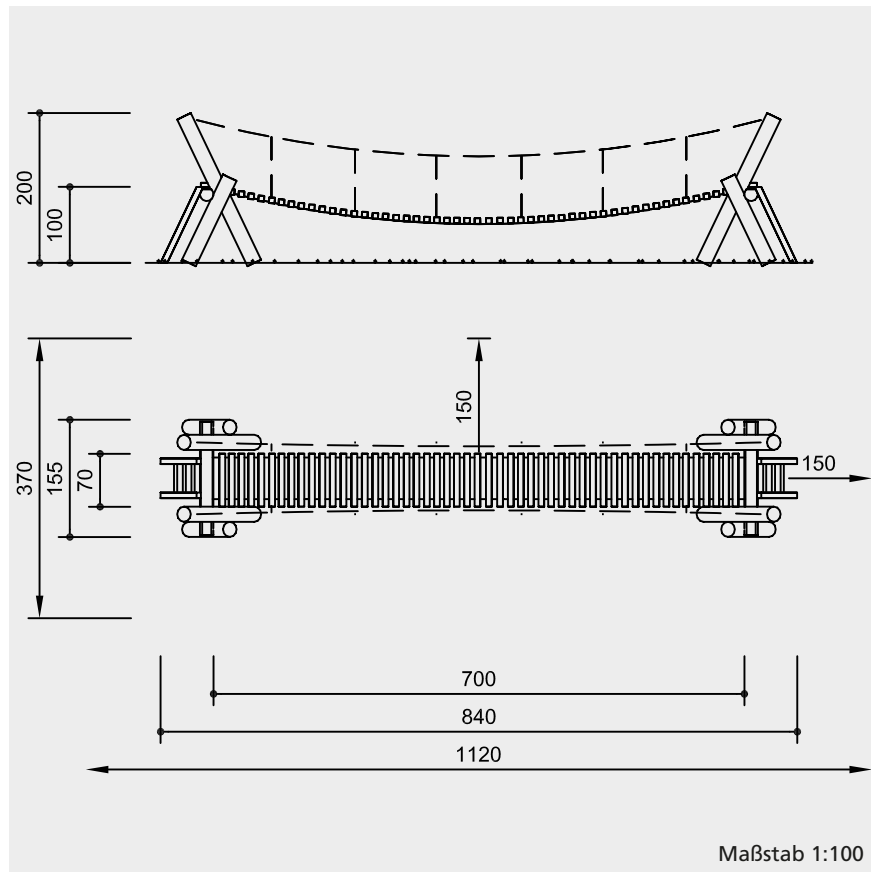
**Geeignet**

- für Kinder ab 6 Jahren
- für öffentliche Spielplätze  
Freizeitanlagen  
Parks  
Kindertagesstätten  
Jugendzentren

**Große Hängebrücke**



6.61000



Sicherheitsprüfung nach EN 1176

**Lieferumfang**

2 Endgestelle mit Leiter  
1 Laufbelag mit Kettengeländer  
Länge 7,00 m

Das Geländer ist auch lieferbar in Zick-Zack Ausführung, aus 19 mm sechslitzigem Corocord®-Seil in Herkulesmachart, abriebvergütet, wobei die Stahlkerne der sechs Litzen erhitzt werden und dadurch die Polyamidummantelung aufschmilzt.

**Installationshinweise**

Untergrund entsprechend einer Fallhöhe abhängig von der Einbausituation (ausführliche Erläuterung siehe Preisliste)

Fundamente  
4 Stück 220 x 60 x 80 cm, u-förmig  
Aushubtiefe 100 cm

**Achtung!**  
**Für Baustellenmaße aktuelle Montageanleitung anfordern.**  
Technische Änderungen vorbehalten.  
**Gerät auch mit Stahlfüßen lieferbar.**

**Technische Angaben**

**weißgeschält**  
Palisaden weißgeschält, Ø 18 - 21 cm, aus Fichte/Tanne, kesseldruckimprägniert nach DIN 68800-3, Gebrauchsklasse 4



**perforiert**  
Perforierung des Holzes mit einer Vielzahl kleiner Bohrlöcher in der Erd-/Luftzone, zum definierten Eindringen des Imprägniermittels



**herzgetrennt**  
Schnitthölzer herzgetrennt, aus nicht imprägnierter Gebirglärche, Laufhölzer, einzeln an den Tragseilen befestigt



**Hartholzsprossen**  
Klettersprossen aus Hartholz gefräst und gezapft, Ø 42 mm



**Herkulesseile**  
Tragseile Ø 18 mm nach Herkulesmachart mit Stahlseele



**Abdeckkappe**  
großflächige Abdeckkappe zur Druckverteilung, Schutz gegen eindringendes Wasser und des Schraubenkopfes



**nachstellbar**  
wartungsfreundlich durch nachziehbare zweiteilige Schraubverbindung ohne überstehendes Gewinde



**formschlüssig**  
formschlüssige Bolzenverbindung mit eingefrästen Metallringen bei hoher Beanspruchung in Querrichtung



**Ketten**  
kurzgliedrige Geländerketten aus V2A, 6 mm

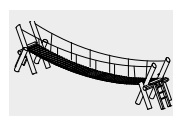


**Abmessungen**  
(geringe Abweichungen möglich)

Außenmaß	8,40 m
Belaglänge	7,00 m
Belagbreite	0,70 m
Laufhölzer	75 x 75 mm
Podesthöhe	1,00 m
Gewicht	600 kg

Sonderlängen auf Anfrage

Weitere Erläuterungen zu den Qualitätsmerkmalen siehe Preisliste.



6.61000