



Sonderausführung mit Krone

Bergwart

Spielwert

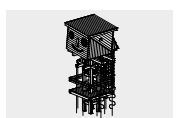
Ein hoher Turm mit freundlich geneigtem Kopf, das ist der Bergwart, der durch verschiedene hinzugefügte Details bei Bedarf auch zu einem sanften König oder einer Waldwächterin werden kann. Von der sieben Meter hohen Warte überblickt er das Gelände. Im kleinen Kopfraum lässt er seine Besucher durch seine Augen schauen und sichert einen ungefährdeten Abstieg durch zwei Ausgänge. Viele verschiedene Kletterangebote zum Hinauf- und Herabsteigen machen den Bergwart zu einer interessanten Herausforderung für Bewegung und Geschicklichkeit. Mit seiner starken formalen Aussage bestimmt er die Atmosphäre eines Platzes und eignet sich deshalb als Kennzeichnung und Blickfang von Spielorten.

Wesentliche Merkmale

- harmonisches freundliches Design
- starke formale Aussage
- atmosphärebildend
- Blickfang eines Spielortes
- Spielimpuls: Neugier, freundlicher Kopf, Kletterangebote
- Bewegungsaktivität: klettern, steigen, beobachten

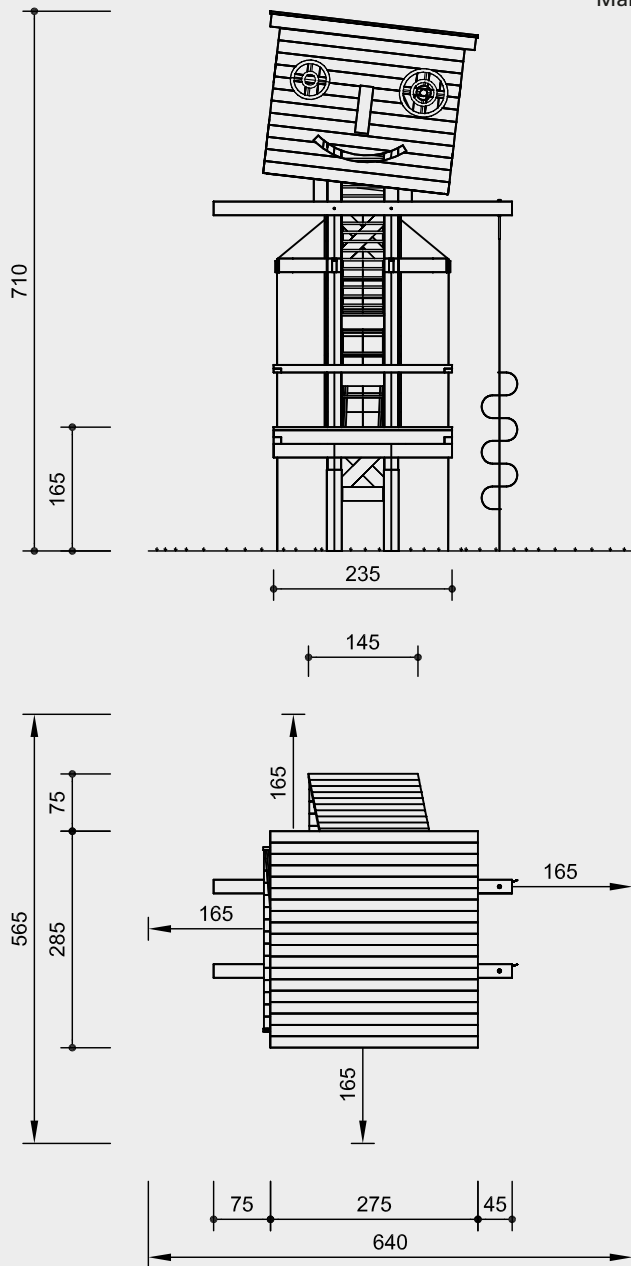
Geeignet

- für Kinder ab 6 Jahren und älter
- für öffentliche Spielplätze
- Kindertagesstätten
- Parkanlagen
- Ausstellungen
- Freizeitparks



8.79000

Maßstab 1:100



Sicherheitsprüfung nach EN 1176 und gleiche Sicherheit auf andere Weise

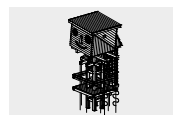
Lieferumfang

- 1 komplettes Gerät, bestehend aus:
- 1 Kopf mit schwenkbarem Guckrohr
- 1 Aufstiegskamin
- 1 Zwischenplattform
- 1 senkrechter Seilnetz-tunnel
- 2 Kletterleitern

Installationshinweise

- Untergrund entsprechend einer Fallhöhe ≤ 2,00 m (ausführliche Erläuterung siehe Preisliste)
- Fundamente
- 1 Stück 300 x 300 x 20 cm Aushubtiefe 115 cm
- 1 Stück 270 x 270 x 50 cm kein separater Aushub erforderlich
- 1 Stück 185 x 185 x 20 cm kein separater Aushub erforderlich
- 2 Stück 30 x 30 x 30 cm Aushubtiefe 50 cm konstruktive Bewehrung bauseits

Achtung!
Für Baustellenmaße aktuelle Montageanleitung anfordern.
 Technische Änderungen vorbehalten.



8.79000

Technische Angaben

Gerät aus nicht imprägnierter Gebirglärche

herzgetrennt
 Schnitthölzer herzgetrennt, dadurch Verminderung der Rissanfälligkeit



Standpfosten aus Kantholz 18/18 cm, nicht herzgetrennt

zimmermannsmäßige Verbindungen

Nut und Feder
 Plattformböden aus 40 mm Nut- und Federbohlen



Corocord®-Seil
Spezialseile in Herkulesmachart
 Seilleitern aus 21 mm sechslitzigem Corocord®-Seil in Herkulesmachart, abriebvergütet, wobei die Stahlkerne der sechs Litzen erhitzt werden und dadurch die Polyester- bzw. Polyamidum-mantelung aufschmilzt, Standardfarbe Seilnetz-tunnel hanf, Kletterleitern regenbogen



Alu-Seilpressung
 Aluminium-Seilpressung, doppelt konisch, mit abgerundeten Enden



S-Klemmen
 gut abgerundete Corocord®-S-Klemmen aus Edelstahl, Ø 8 mm



Bodenverankerung
 alle Teile zur Bodenverankerung sind aus feuerverzinktem Stahl



Ketten
 kurzgliedrige Ketten 6 mm, vor dem Feuerverzinken verschweißt (V2A auf Anfrage)



Beschlagteile feuerverzinkt

Aufgänge aus V2A, glasperlengestrahlt, Sprossendurchmesser 30 mm

bewegliches Guckrohr aus Kunststoff

Abmessungen

(geringe Abweichungen möglich)

Höhe	7,10 m
Länge	3,95 m
Breite	3,60 m
Gewicht	auf Anfrage

Weitere Erläuterungen zu den Qualitätsmerkmalen siehe Preisliste.