Hinweise zur Verschleißkontrolle

Spielplatz .....

Aufstellungsdatum .....

Gerätebedingte Kontrolle mind. 1 x pro Saison, bei beweglichen Teilen mind. 2 x.

Intervalle für Pflege- und Kontrollarbeiten gemäß EN 1176 richten sich unter anderem nach:

- dem Standort
- der Benutzung
- der Spielhäufigkeit
- mutwilligen Zerstörungen (Vandalismus)

Bitte beachten Sie auch die allgemeinen Hinweise zur Wartung von Spielplätzen!

Kleines Spielhaus
Best.-Nr. 4.10100/L4.10100
4.10110/L4.10110



Ersatzteile siehe Rückseite

Das Gerät ist auf Funktion und Sicherheit zu prüfen, besonders an folgenden Kontrollpunkten:

	Kontrollnachweis	Platz für besondere Vermerke, z. B. für Reparaturen
Holz		
1. auf Fäulnisbefall prüfen, ggf. Splitter glätten und scharfe Kanten von Rissen abrunden	☐	
2. alle Verschraubungen auf festen Sitz prüfen, ggf. nachziehen	☐	
Standfestigkeit		
3. 1 x im Jahr durch Anheben Bodenfixierung prüfen	☐	
Reparatur nicht ausgeführt, Gerät kann noch benutzt werden	☐	
Reparatur nicht ausgeführt, Gerät ist gesperrt	☐	
alle Arbeiten ausgeführt, alles in Ordnung	☐	

Name des Ausführenden

..... **Datum** .....

COPYRIGHT © RICHTER SPIELGERÄTE GMBH

De-DINEN 15.01.2014

Ersatzteile
Kleines Spielhaus
Best.-Nr. 4.10100/L4.10100
4.10110/L4.10110

Bitte beachten Sie, dass das Sicherheitsvolumen des Gerätes nicht verletzt werden darf. Deshalb ist es bei Reparaturen hilfreich, **nur Original-Ersatzteile** einzubauen.

Best.-Nr.	Ersatzteil
0.92700	**Fundamenteisen**

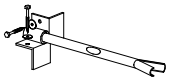

0.30020	**Dachschwarte, Fichte imprägniert**

0.30021	**Dachschwarte, Lärche**
	Bitte Deckfläche angeben
99.01285	**Boden, Fichte imprägniert**

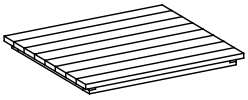

99.01286	**Boden, Lärche**
99.00400	**Dachhälfte, Fichte imprägniert**



99.00410	**Dachhälfte, Lärche**
99.00380	**Dach, 2-teilig, Fichte imprägniert**

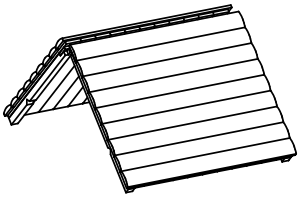

99.00390	**Dach, 2-teilig, Lärche**