Diese Vorlage darf zur Wartung kopiert werden.

# Hinweise zur Verschleißkontrolle

**Spielplatz** .....

**Aufstellungsdatum** .....

Gerätebedingte Kontrolle mind. 1 x pro Saison, bei beweglichen Teilen mind. 2 x.

Intervalle für Pflege- und Kontrollarbeiten gemäß EN 1176 richten sich unter anderem nach:

- Standort
- Benutzung
- Spielhäufigkeit
- mutwilligen Zerstörungen (Vandalismus)

**Bitte beachten Sie auch die allgemeinen Hinweise zur Wartung von Spielplätzen!**

**Spritzpumpe**
mit fester Düse
**Best.-Nr. 5.18050**

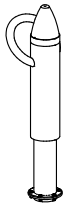

mit Pilzkopf
**Best.-Nr. 5.18060**

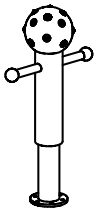

**Wasserbehälter**
**Best.-Nr. 5.18052**

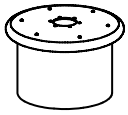

**Fundamentanker**
**Best.-Nr. 5.18054**

Bitte verwenden Sie zur Bestellung von Ersatzteilen unser Bestellformular unter **www.richter-spielgeraete.de/ersatzteile-bestellformular.html**

**Das Gerät ist auf Funktion und Sicherheit zu prüfen, besonders an folgenden Kontrollpunkten:**

| | Kontrollnachweis | Platz für besondere Vermerke, z. B. für Reparaturen |
|---|---|---|
| **Funktion** | | |
| 1. Pumpmechanik auf Leichtgängigkeit prüfen | ☐ | |
| **Wasserbehälter** | | |
| 2. Wasserschläuche auf Verschleiß prüfen, gegebenenfalls austauschen, dazu Deckelverschraubung lösen und Oberteil samt Pumpmechanik abnehmen | ☐ | |
| 3. Schwimmerventil auf Dichtheit prüfen, falls erforderlich Vorratsbehälter reinigen | ☐ | |
| **Reinigung der Düse** | | |
| 4. Spritzdüse mit einem Schraubenschlüssel rausdrehen, Verbindungsschlauch lösen, Düse reinigen (am Besten Pfeifenreiniger), wieder anschließen und einschrauben | ☐ | |
| **Standfestigkeit** | | |
| 5. 1 x im Jahr Bodenbefestigung auf festen Sitz prüfen, gegebenenfalls Schrauben nachziehen | ☐ | |
| **Hinweis**<br>Vor Beginn der Frostperiode Wasserleitung abstellen, Spritzpumpe abmontieren und Wasserbehälter entleeren. Dazu Entwässerungsschraube im Vorratsbehälter öffnen. Bei abmontierter Spritzpumpe gibt es die Möglichkeit die verbleibende Öffnung mit einem Winterdeckel zu verschließen. | | |
| **Reparatur nicht ausgeführt, Gerät kann noch benutzt werden** | ☐ | |
| **Reparatur nicht ausgeführt, Gerät ist gesperrt** | ☐ | |
| **alle Arbeiten ausgeführt, alles in Ordnung** | ☐ | |

**Name des Ausführenden**

..... **Datum** .....

De-DINEN 24.04.2019

COPYRIGHT © RICHTER SPIELGERÄTE GMBH