

Hinweise zur Verschleißkontrolle

Das Gerät ist auf Funktion und Sicherheit zu prüfen, besonders an folgenden Kontrollpunkten:

Kontrollnachweis

Spielplatz

Aufstellungsdatum

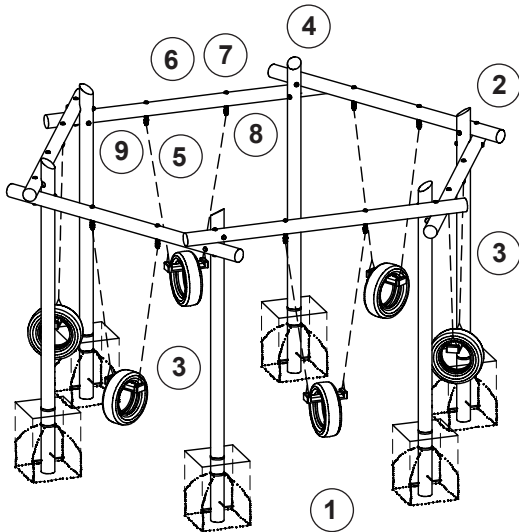
Gerätebedingte Kontrolle mind. 1 x pro Saison, bei beweglichen Teilen mind. 2 x.

Intervalle für Pflege- und Kontrollarbeiten gemäß EN 1176 richten sich unter anderem nach:

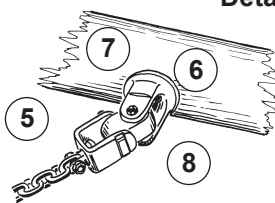
- dem Standort
- der Benutzung
- der Spielhäufigkeit
- mutwilligen Zerstörungen (Vandalismus)

Bitte beachten Sie auch die allgemeinen Hinweise zur Wartung von Spielplätzen!

Sechseckschaukel Best.-Nr. 6.17000



Detail



9 Hinweis: Erstes Kettenglied muss fest im Drehwirbel eingeklemmt sein.

Standfestigkeit

1. Fundamente alle 12 Monate aufgraben und Standfestigkeit auf Folgendes prüfen:
 - Holz auf Fäulnis
 - Verankerung auf festen Sitz
 - Zustand der Betonfundamente
2. alle Verschraubungen und Holzverbindungen auf festen Sitz prüfen, ggf. nachziehen

Holz

3. auf Fäulnis prüfen, ggf. Splitter glätten und scharfe Kanten von Rissen abrunden
4. Empfehlung: Hirnholzflächen alle 12 Monate mit Paraffin-Wachs (Best.-Nr. 0.90100 = 1 Liter) streichen

Metall/Beschläge

5. Gelenke in beiden Richtungen auf Leichtgängigkeit prüfen
6. Drehwirbel auf Leichtgängigkeit prüfen, ggf. leicht nachfetten
7. Gelenkgabel prüfen, die Öffnung muss parallel zum Balken verlaufen (**s. Detail**)
8. Verbindung zum Holz prüfen, Gelenkbund muss anliegen
9. Ketten und Verbindungen zur Kette prüfen, erstes Kettenglied muss fest eingeklemmt sein; Abrieb zum nächsten beweglichen Kettenglied prüfen

Gummi

10. Reifen auf Verschleiß bzw. mutwillige Zerstörung prüfen und Entwässerungsloch säubern; **bitte beachten Sie auch unsere Hinweise zu Altreifen auf Seite 3.**

Reparatur nicht ausgeführt, Gerät kann noch benutzt werden

Reparatur nicht ausgeführt, Gerät ist gesperrt

alle Arbeiten ausgeführt, alles in Ordnung

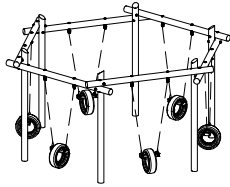
Name des Ausführenden

..... Datum



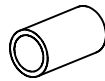


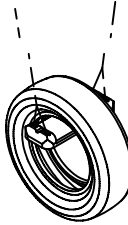
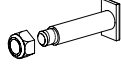

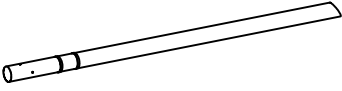

Platz für besondere Vermerke, z. B. für Reparaturen

Ersatzteile siehe Rückseite

Ersatzteile
Sechseckschaukel
Best.-Nr. 6.17000



Bitte beachten Sie, dass das Sicherheitsvolumen des Gerätes nicht verletzt werden darf. Deshalb ist es bei Reparaturen hilfreich, **nur Original-Ersatzteile** einzubauen.

Best.-Nr.	Ersatzteil	Best.-Nr.	Ersatzteil
0.93160	Ketten (Paar) 6 mm Länge 1,97 m	0.93090	U-Bügel mit Drehteil
			
0.93170	Ketten (Paar) 6 mm Länge 1,83 m	0.88160	Sinterbuchse für Vierkant
			
0.93180	Reifensitz ohne Ketten	0.88190	Vierkant mit 2 Sinterbuchsen ohne Schrauben
			
0.93190	Reifensitz mit Ketten Länge 1,83 m	0.20010	V2A Maschinenschraube M 8x55
			
0.93200	Reifensitz mit Ketten Länge 1,97 m	0.20020	V2A Maschinenschraube M 8x28 mit Stopmutter
			
99.00610	Standpfosten Fichte imprägniert ohne Bohrung		
			
99.00140	Querbaum, gebohrt für Gelenke Länge 3,50 m		
			

Hinweis

Hier sind nur die am häufigsten angeforderten Ersatzteile aufgeführt. Weitere Ersatzteile auf Anfrage.

zu Altreifen:

Zur Verbesserung der Hygiene werden die in unserer Produktion eingesetzten Reifen / Altreifen abgefräst und die Reifenprofilrinnen entfernt, in denen sich Schmutzbestandteile festsetzen könnten.

Um weitere, eventuelle gesundheitsgefährdende Wirkungen, die von der nach dem Abfräsen verbleibenden Oberfläche ausgehen könnten, zusätzlich zu mindern, haben wir die verarbeiteten Reifen mit einer umweltfreundlichen Reifenfarbe versehen.

Dieser Reifenanstrich (Best.-Nr. 0.90110 Flasche = 1 Liter) sollte im Rahmen der Wartungs- und Instandhaltungsarbeiten erhalten werden.