Hinweise zur Verschleißkontrolle

Spielplatz .....

Aufstellungsdatum .....

Gerätebedingte Kontrolle mind. 1 x pro Saison, bei beweglichen Teilen mind. 2 x.

Intervalle für Pflege- und Kontrollarbeiten gemäß EN 1176 richten sich unter anderem nach:

- dem Standort
- der Benutzung
- der Spielhäufigkeit
- mutwilligen Zerstörungen (Vandalismus)

Bitte beachten Sie auch die allgemeinen Hinweise zur Wartung von Spielplätzen!

Überhohe Schaukel
Best.-Nr. 7.14000/L7.14000

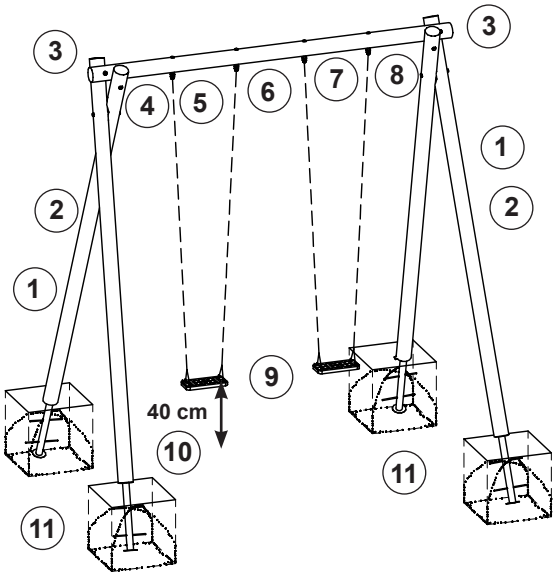

Ersatzteile siehe Rückseite

Das Gerät ist auf Funktion und Sicherheit zu prüfen, besonders an folgenden Kontrollpunkten:

	Kontrollnachweis	Platz für besondere Vermerke, z. B. für Reparaturen
Holz		
1. auf Fäulnisbefall prüfen, ggf. Splitter glätten und scharfe Kanten von Rissen abrunden	☐	
2. alle Holzverbindungen auf festen Sitz prüfen, ggf. nachziehen	☐	
3. Empfehlung: 1 x im Jahr obenliegende Hirnholzflächen mit Paraffin-Wachs (Best.-Nr. 0.90100 = 1 Liter) streichen	☐	
Kardangelenke		
4. Gelenkgabel prüfen, die Öffnung muss parallel zum Balken verlaufen	☐	
5. Gelenke in beiden Richtungen auf Leichtgängigkeit prüfen	☐	
6. Drehwirbel ebenfalls auf Leichtgängigkeit prüfen, ggf. leicht nachfetten	☐	
7. Verbindung zum Holz prüfen, Gelenkbund muss anliegen	☐	
8. Ketten und Verbindungen zur Kette prüfen, 1. Kettenglied muss fest eingeklemmt sein; Abrieb zum nächsten beweglichen Kettenglied prüfen	☐	
Schaukelsitze		
9. bei freiliegenden Metallteilen austauschen	☐	
10. Bodenfreiheit von 40 cm unter den Schaukelsitzen prüfen	☐	
Standfestigkeit		
11. 1 x im Jahr Fundamente aufgraben und auf Fäulnis bzw. bei Stahlfüßen auf Korrosion prüfen	☐	
Reparatur nicht ausgeführt, Gerät kann noch benutzt werden	☐	
Reparatur nicht ausgeführt, Gerät ist gesperrt	☐	
alle Arbeiten ausgeführt, alles in Ordnung	☐	

Name des Ausführenden

..... **Datum** .....

De-DINEN 03.07.2014
COPYRIGHT © RICHTER SPIELGERÄTE GMBH

Ersatzteile
Überhohe Schaukel
Best.-Nr. 7.14000/L7.14000

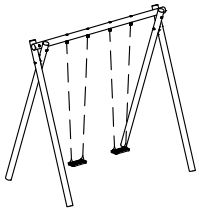

Bitte beachten Sie, dass das Sicherheitsvolumen des Gerätes nicht verletzt werden darf. Deshalb ist es bei Reparaturen hilfreich, **nur Original-Ersatzteile** einzubauen.
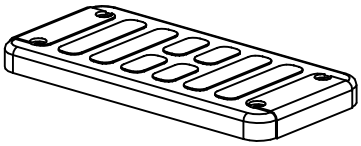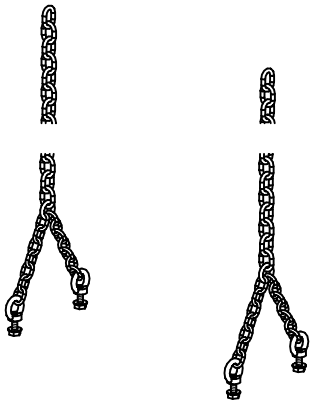
Best.-Nr.	Ersatzteil	Best.-Nr.	Ersatzteil
0.93050	**Gummi-Schaukelsitz für Erwachsene**		
0.93060	**Gummi-Schaukelsitz mit Ketten für Erwachsene**		
0.87100	**Ketten (Paar) 6 mm**